

nobilia®

EDITION
18

KÜCHENJOURNAL | KITCHEN RANGE



Die Anschaffung einer neuen Einbauküche ist schon etwas ganz Besonderes und muss daher gut vorbereitet werden. Bevor es an die Planung geht, benötigen Sie also vorab die richtige Inspiration und kompetente Informationen rund um das Thema Küche.

Mit unserem aktuellen Küchenjournal geben wir Ihnen viele Anregungen und Ideen für die Verwirklichung Ihrer Traumküche. Wir zeigen Ihnen unterschiedliche Küchentypen, tolle Dekore, Farben und Oberflächen, besondere architektonische Lösungen, hochwertige Küchentechnik und vielfältiges Zubehör. Somit sind Sie im Vorfeld bestens informiert, bevor Sie mit Ihrem Küchenfachhändler in die Detailplanung für Ihre Küche einsteigen.

Entdecken Sie die Vielfalt und die Gestaltungsmöglichkeiten unserer aktuellen Küchenkollektion. Ob designorientiert, wohnlich modern, im Natural Living-Stil oder im modernen Landhaus-Look – bei uns finden Sie bestimmt Ihren Favoriten. Viel Freude bei der Lektüre unseres aktuellen Journals.

Purchasing a new fitted kitchen is something very special, and it should be planned carefully. Indeed, before you begin planning, you need the right inspiration and reliable information regarding all aspects of your kitchen. In our current Kitchen Journal, we provide you with plenty of suggestions and ideas to help you create your dream kitchen. We will show you different types of kitchens, superb décor elements, colours and finishes, special architectural solutions, high-quality kitchen technology and versatile accessories. We will help you to be well-informed before you begin planning the details of your kitchen with your kitchen specialist.

Discover the variety and the design possibilities contained in our latest kitchen collection. Whether you are looking for a designer kitchen or one that is modern and inviting, a kitchen inspired by nature or with the look of a modern cottage – we are sure you will find your favourite here.

We hope you enjoy reading our latest Journal.

XL - Die neue Generation Küche	XL – The new generation of kitchens	4
	Design und Lifestyle	16
	COLOR CONCEPT News	30
	Glänzende Ideen	44
	Modern Mix	62
	Landhausfeeling	80
	Küchenorganisation	100
	Typen	124
	Fronten	130
	Dekore Griffe	134



Modernes Design, effizienter Stauraum! Modern design, efficient storage space!

Moderne, designorientierte Küchenplanungen zeichnen sich heute oft durch ein lockeres Arrangement im Wandschrankbereich aus. Offene Gestaltungen mit Borden und Regalen durchbrechen kompakte Planungen und sorgen für eine leichte und wohnliche Kücheninszenierung. Der notwendige Stauraum muss somit an anderer Stelle eingeplant werden. Die neue XL-Höhe bringt gleich 10 Prozent mehr Stauraum in den Unterschrankbereich und kommt uns mit seiner Höhe von 79 cm auch unter ergonomischen Aspekten perfekt entgegen. Wie moderne Küchen-Innenarchitektur durch unsere XL-Höhen unterstützt wird, zeigen wir Ihnen auf den folgenden Seiten.

Modern, design-oriented kitchen layouts today are often distinguished by a relaxed wall unit arrangement. Open arrangements with wall shelves and shelf units break away from compact designs to create an airy and inviting kitchen setting. The necessary storage space must then be planned elsewhere. The new XL height increases storage in the base cabinet area by 10 percent and its height of 79 cm also fits perfectly with our ergonomic aspirations. On the following pages we show you just how well our XL heights enhance modern kitchen interiors.



Design und Wohnkultur – hier passt alles zusammen!

Design and lifestyle – everything works together here!

Die stauraumentorientierte Küche und der angrenzende Wohnbereich verschmelzen bei diesem Einrichtungsvorschlag zu einer gestalterischen Einheit in elegantem Schiefergrau. Für aufregende Akzente im angesagten Metallic-Look sorgt unser Color Concept-Dekor Rusty Plates. Offene Regalelemente und Tablarauszüge lockern die gerade Linienführung dieser XL-Küchenarchitektur punktuell auf.

The storage-packed kitchen and adjacent living area in this design suggestion merge into a seamless aesthetic entity in elegant Slate grey. Our Color Concept décor Rusty Plates reproduction creates exciting accents in the popular metallic look. Selective use of open shelf elements and tablar pull-outs relaxes the straight lines of this XL kitchen architecture.



Aus Wandschrank-Elementen, Regalböden und Paneelen lassen sich sehr schön auch kleine Wohnkombinationen gestalten.

A mix of wall unit elements, shelves and panels can also be used to create small living area combinations.



Tablarauszüge sind mit 3 unterschiedlichen Blenden lieferbar. In Klar- oder Mattglas oder in Eiche San Remo wie in diesem Beispiel. Sie sind dekorativer Blickfang und schaffen Platz für alles, was Sie schnell im Zugriff benötigen.

Tablar pull-outs are available with 3 different front panels. In clear or matt glass or in Sanremo oak reproduction, as in this example. They are a decorative eye-catcher and provide space for everything you need to keep at hand.



Praktisch verstaut: Dieser Unterschrank beinhaltet einen 3-teiligen ausziehbaren Handtuchhalter aus Aluminium.

Practically stowed away: This base unit includes a 3-piece aluminium towel holder that pulls out.



Ganze 15 cm schmal ist der Unterschrankauszug für Backbleche. Ein wahres Stauraumwunder!

The narrow base unit for baking trays takes up a mere 15 cm. A real storage wonder!





TOUCH | 334 Lacklaminat, Schiefergrau softmatt
334 Lacquered laminate, slate grey supermatt



STONEART | 303 Grauschiefer Nachbildung
303 Grey slate reproduction

RIVA | 893 Eiche San Remo Nachbildung
893 Sanremo oak reproduction



XTRA

Modern geplante Küchen zeichnen sich durch klare Linien aus. Flächenbündig eingebaute Kochfelder und Spülen unterstreichen diesen Look. Unsere Xtra-Arbeitsplatten ermöglichen diese Einbauvariante. Weitere Informationen finden Sie auf den Seiten 68 und 69.

Clean lines are the hallmark of modern kitchen design. Flush mounted hot plates and sinks reinforce this look. Our Xtra worktops are perfect for this type of mounting. Further information can be found on pages 68 and 69.



Schiebetüren ermöglichen einen spielerischen Wechsel zwischen offenen und geschlossenen Flächen und setzen so gekonnt wohnliche Akzente. Zudem sind sie einfach praktisch.

Sliding doors allow a playful exchange between open and closed surfaces and skilfully create homely accents. Moreover, they are simply incredibly practical.



Die Küchenplanung mit Unterschränken und Hochschränken in XL-Höhe verbindet Stauraum und Komfort mit einer eleganten Linienführung.

Kitchen design with base and tall units in XL height merges storage space and convenience with elegant lines.

Stilvoller Mix mit urbanem Flair! A stylish mix with urban flair!

Die edlen Fronten in supermattem Schwarz bieten die perfekte Bühne für eine Vielzahl moderner Gestaltungsvarianten. Ob mit Schwingklappen im Trenddekor Oriental, mit GAP-Designfronten oder mit den Frame-Wandschränken in schwarz matt. Es gibt viele Möglichkeiten für einen individuellen Material- und Farbmix.

The sophisticated fronts in supermatt Black provide the perfect backdrop for a wide variety of modern design possibilities. Whether with swivel flap doors in the trend décor Oriental, with GAP design fronts or with Frame wall units in Black matt – the possibilities for individualised material and colour combinations are endless.



Elegante Oberflächen mit natürlichen Effekten oder Naturstein-Maserungen wie unser Color Concept-Dekor Oriental liegen derzeit voll im Trend.

Elegant surfaces with natural effects or natural stone grain – such as our Color Concept décor Oriental – are currently a hot trend.



Die Glasvitrinen mit elegantem Alu-Rahmen „Frame“ sind neben der hier gezeigten Variante in Schwarz auch mit edelstahlfarbigem Rahmen lieferbar.

The glass cabinets "Frame" with elegant aluminium frame are available in Black – as depicted here – or in a Stainless steel finish.





TOUCH | 340 Lacklaminat, Schwarz supermatt
 340 Lacquered laminate, black supermatt



XL–Die neue Generation Küche XL–The new generation of kitchens



Die Entscheidung für eine neue Einbauküche hängt von vielen verschiedenen Faktoren ab. Eine individuelle Küchenplanung muss die unterschiedlichsten Facetten berücksichtigen. Beim ersten Kontakt mit den Ausstellungen ihrer Küchenfachhändler begeistern Sie sich für tolles Design, bewundern die aktuellsten Küchentechniken und raffinierte Funktionen. Doch Küchen, die perfekt auf Sie zugeschnitten sind, müssen noch mehr können. Und hier greift unser neues XL-Küchensystem mit höheren Unterschränken, 10 Prozent mehr Stauraum, einem Plus an Komfort und Ergonomie und vielfältigen Planungsmöglichkeiten.

The decision for a new fitted kitchen depends upon many different factors. Individualised kitchen planning must take the various facets into consideration. Upon viewing the showroom kitchens at a specialised kitchen retailer for the first time, you are captivated by the great design, and admire the latest kitchen technology and clever features. But, kitchens that are perfectly tailored to you must be able to do more. Here our new XL kitchen system with higher carcasses gains 10 percent more storage space, and adds convenience, ergonomics and diverse planning possibilities.

Standardhöhe XL-Höhe
Standard carcass XL Carcass



Die neue XL-Höhe im Unterschrankbereich bietet gegenüber der Standardhöhe 10 Prozent mehr Stauraum und somit noch mehr Unterbringungsmöglichkeiten für Küchenutensilien und Vorräte. Zudem kommt sie ihrem Nutzer ein gutes Stück entgegen und bildet so eine perfekte Synthese zwischen Ergonomie- und Stauraumanforderungen.

The new XL height in base units provides 10 percent more storage space than standard height, and with it, even more possibilities for accommodating kitchen utensils and supplies. It also benefits the user by forming a perfect synthesis between ergonomic and storage needs.



Die XL-Unterschrankhöhe ist in Bezug auf Raumökonomie und Aktivhöhe ein Bindeglied zwischen der Standardhöhe und der Maxihöhe unseres umfangreichen Küchensystems. Passend zur XL-Höhe stehen auch XL-Hochschränke und XL-Highboards zur Verfügung, die die Linienführung der Unterschränke konsequent fortsetzen. Alle drei Unterschrankhöhen - Standard, XL und Maxi - können über die Kombination mit vier Sockelhöhen und zwei Arbeitsplattenstärken optimal an die individuellen ergonomischen Ansprüche ihrer Küchennutzer angepasst werden. Für die individuelle Absenkung einzelner Aktivbereiche steht zudem auch eine Mini-Höhe zur Verfügung.

In terms of optimising space as well as activity heights, the XL base unit height is the ideal size between the standard height and the Maxi height of our vast kitchen system. In addition, XL tall units and XL highboards are available to pair with the XL height base units to continue the uniform line of the kitchen. All three base unit heights - standard, XL and Maxi - can be adapted to the individual ergonomic requirements of kitchen users by combining with four different plinth heights and 2 worktop thicknesses. We also have a Mini height available for lowering individual activity areas.



XL



XL–Stauraum neu definiert! XL–storage space redefined!

Die Menschen werden heutzutage immer größer. Gleichzeitig wird der Wohnraum - gerade im urbanen Umfeld eher kleiner. Daher sind vielen Küchenkäufern die Themen effizienter Stauraum und Ergonomie bei der Planung ihrer neuen Küche besonders wichtig. In Unterschränken lässt sich der Stauraum dabei besonders effizient organisieren: In keiner anderen Schrankkategorie stehen so umfangreiche Funktionsbeschläge und Innenorganisationsmöglichkeiten zur Verfügung wie hier. Funktioneller Pluspunkt: der 14 cm hohe Schubkasten, in den sogar Suppenkellen oder Schneebesen bequem hineinpassen. Somit hat man seine wichtigsten Helfer jederzeit dort im schnellen Zugriff, wo man sie am häufigsten braucht, nämlich rund um die Kochstelle.

Nowadays people are growing taller. While at the same time, living spaces are getting smaller – especially in urban settings. For this reason, when planning their new kitchen, many buyers are very concerned about efficient storage space and ergonomics. By the way, storage in base units can be organised particularly efficiently: No other unit category has such an extensive selection of functional fittings and interior organisation possibilities available as here. Another functional advantage of the 14 cm high drawers is that soup ladles and egg whisks fit comfortably. The most important kitchen tools are thus readily accessible at all times, right where you need them most, namely, near the hot plate.



Bei durchgehenden Fronten entsteht ein Frontbild mit großer Flächenruhe. Mit Innenauszügen schaffen Sie optional eine perfekte Innenorganisation, ohne diese Flächen zu durchbrechen.

Using continuous fronts for a smooth line evokes a calm visual surface. Internal pull-outs allow users the option of creating perfect interior organisation without disrupting the streamlined surface.



Das 14 cm hohe Schubkastenband betont die waagerechte Linienführung in der Küche. Die aufgesetzten Griffleisten unterstreichen diesen Effekt.

The 14 cm high drawer band emphasises the horizontal lines in the kitchen. The attached bar handles emphasise this effect.



Bei dieser Frontaufteilung zeigt sich die typische XL-Linienführung mit einem Schubkasten und zwei Auszügen.

This front division shows the typical XL line layout with one drawer and two pull-outs.



Mit dieser Aufteilung findet alles seinen Platz. 3 Schubkästen und 1 Auszug bieten ein großes Maß an Übersichtlichkeit und Innenorganisation.

There is a place for everything and everything is in its place with this front division. 3 Drawers and 1 pull-out offer a clear overview and great interior organisation.



Innovatives Küchendesign! Innovative kitchen design!

Klare Linien, edle Materialien und eine klar strukturierte Innenarchitektur – das zeichnet unsere Designküchen aus. Mit unserem breiten Spektrum an glatten, schnörkellosen Oberflächen gestalten Sie kleine oder große Lifestyle-Küchen nach Ihren Vorstellungen. Wer dabei ein puristisches Design bevorzugt, liegt mit unseren grifflosen LINE N-Küchen genau richtig. Die integrierten Griffmulden avancieren hier zum tonangebenden, horizontalen Stilelement der neuen Küche und sind in vielen Farbstellungen lieferbar.

Clean lines, exquisite materials and clearly structured architecture – these are the distinguishing marks of our designer kitchens. Our extensive assortment of smooth, flawless surfaces enable you to customise your small or large lifestyle kitchen to your preferences. Connoisseurs of puristic design are well-served with our handle-less LINE N kitchens. Here, the integrated recessed handles take the lead as the horizontal stylistic element that sets the tone for the new kitchen and they are available in a multitude of colours.





1

Der Panorama-Auszug mit LED-Innenbeleuchtung ist rundum verglast und bietet den perfekten Platz, um schöne Dinge besonders in Szene zu setzen.

The panorama pull-out with LED interior lighting is glazed all around and offers the perfect space to highlight beautiful objects.



2

1 Der Übergang zwischen Küche und Wohnraum wurde hier innenarchitektonisch perfekt gelöst. Die Unterschränke wurden U-förmig außen um die Wand herum geplant und bieten als planerische Einheit zusätzlichen Stauraum im Wohnbereich.

Here, the seamless transition between the kitchen and living room has been architecturally streamlined. The base units were planned in a U-shape around the perimeter of the wall and thus provide additional storage in the living area even while unifying the spaces.

2 Für den Essplatz haben wir alternativ eine wohnliche Sideboard-Kombination mit Schiebetüren eingeplant, die noch mehr Unterbringungsmöglichkeiten für Geschirr und Co. bietet.

For the dining room we have planned an inviting sideboard combination with sliding doors as an alternative, which means even more accommodation for tableware and such.



Die integrierte LED-Beleuchtung im Unterboden schafft ein perfektes Licht für die täglichen Küchenarbeiten und zaubert zudem ein schönes Ambiente.

The integrated LED lighting in the bottom shelf provides the ideal light for daily kitchen activities as well as creating a wonderful ambience.



In der neuen Schubkasten- und Auszugsorganisation "Concept" in schwarz seidenmatt finden Sie für alle Küchenutensilien den richtigen Platz. Die Organisationen haben eine feste Fachunterteilung.

In the new drawer and pull-out organisation "concept" in black satin matt you will find just the right spot for all your kitchen utensils. The organisers have a fixed compartment division.





RIVA | 889 Beton Schiefergrau Nachbildung
889 Concrete Slate Grey reproduction



1 Der LED-Glaslichtboden bietet gleichmäßige Vitrinen- und Arbeitsplatzausleuchtung in Einem.

The LED glass lit panel provides consistent illumination for both the glass cabinet and the work area.

2 Wandschränke mit den attraktiven Alu-Rahmentüren „Square“ machen auch als Sideboardplanung eine gute Figur.

Wall units with the attractive "Square" aluminium framed doors also look good as sideboard designs.



Insellösungen in wohnlicher Betonoptik

Island solutions in inviting concrete look

Beton ist kalt und ungemütlich? Von wegen! Das Weißbetondekor in diesem Vorschlag bringt eine dezente, warme Farbstellung in den minimalistischen, coolen Betonlook. So harmonisiert er wunderbar mit der Nischenverkleidung im hellen Steinwanddekor und dem dezenten Holzfußboden.

Concrete has the reputation of being cold and uncomfortable – we beg to differ! The White concrete reproduction décor in this design brings a subtle, warm colouring to the minimalistic, cool concrete look. It harmonises splendidly with the dry stone wall décor niche cladding and the restrained wooden flooring.



LINE N

RIVA | 891 Weißbeton Nachbildung
891 White Concrete reproduction



1



2



3

- 1 Highboards mit Innenausügen sorgen für jede Menge übersichtlichen Stauraum hinter den Türen und viel Flächenruhe in der Gestaltung.

Highboards with internal pull-outs mean plenty of clearly arranged storage space behind the doors and uncluttered design.

- 2 Schon 30 cm breite Vollauszüge und Schubkästen bieten Super-Stauraum für Küchenutensilien und Kleingeräte.

Even 30 cm wide full pull-outs and drawers provide super storage for kitchen utensils and small appliances.

- 3 Kochfelder mit integrierter Muldenlüftung ziehen Fett und Dämpfe dort ab, wo sie entstehen und bieten freie Sicht und Kopffreiheit über dem Kochbereich.

Hot plates with integrated downdraft extraction remove grease and steam right where they occur, while offering an unobstructed view and headroom above the cooking area.



INLINE | 551 Lack, Alpinweiß matt
551 Lacquer, honed alpine white



Lieblingsfarbe Weiß Favourite colour White

Weiß zählt nach wie vor zu den Lieblings-Einrichtungsfarben, denn Weiß ist zeitlos schön und tut einfach gut. Weiß nimmt sich dezent zurück, lässt Räume großzügiger wirken und überdauert jede Mode. Zudem ist Weiß unglaublich vielseitig und wandelbar. Weiß verträgt farbige Akzente, kräftige Kontraste, coole Metalle und natürliche Holztöne und eignet sich für große und kleine Einrichtungsräume gleichermaßen.

White continues to count among the most popular furnishing colours, because White is timelessly beautiful and it just feels good. White is unobtrusive, it makes rooms look and feel larger, and it outlasts the whims of fashionable trends. In addition, White is incredibly versatile and changeable. White can hold its own against coloured accents and vibrant contrasts as well as with cool metals and natural wood tones, making it the perfect choice for both small and large dream interiors.



LASER | 427 Alpinweiß
427 Alpine white

FASHION | 171 Lack, Seidengrau matt
171 Lacquer, honed satin grey



120 cm breite Vollauszüge bieten viel Platz für die Mülltrennung und praktische Ablagefächer für Reinigungsutensilien.

120 cm wide full pull-outs provide ample space for waste separation and practical storage compartments for cleaning utensils.



Auszugschränke mit Innenschubkästen sind eine praktische Möglichkeit, wenn es um schnellen Zugriff und Übersichtlichkeit geht.

Pull-out units with internal drawers are a practical option, when you need quick access and a clear overview.



Für exzellente Nischenausleuchtung sorgen die integrierten LED-Lichtleisten im Wandschrankboden.

The integrated LED light strips in the wall unit shelf ensure that recesses are well-lit.





STRUCTURA | 400 Gladstone Oak Nachbildung
400 Gladstone oak reproduction

Smartes Design! Ingenious design!

Das Smartcube-Regalsystem eröffnet spannende Planungsmöglichkeiten in zeitgeistigem Style. Mit Smartcube lassen sich Küchen noch offener und wohnlicher gestalten. Auch angrenzende Wohnbereiche lassen sich gekonnt mit ihnen inszenieren. Smartcube-Regale sind als Wand- und Unterschränklösung lieferbar. Zudem steht eine spezielle Insellösung zur Verfügung. Das Aluminiumgestell steht in den Farben Schwarz und edelstahlfarbig zur Auswahl. Für Einlegeböden und die optionalen Rückwände können Sie unter allen Korpus- und COLOR CONCEPT-Farben Ihren Favoriten auswählen.

The Smartcube shelf unit system opens up fascinating design possibilities in contemporary style. With Smartcube, kitchens take on a more open and inviting design. They can also be used to beautifully stage adjacent living areas. Smartcube shelf units are available as wall and base unit solutions, as well as special island solutions. The aluminium frame comes in your choice of Black or Stainless steel finish. For shelves and the optional back panel choose your favourites from among all the carcass and COLOR CONCEPT colours.

SMART
CUBE



Der filigrane Smartcube-Rahmen besteht aus Aluminium in den Farben edelstahlfarbig und Schwarz. Die Einlegeböden sind aus 16 mm Korpusmaterial gefertigt. Lieferbare Breiten 60, 90, 120 cm.

The Smartcube frame is made of aluminium and is available in the colours Black or Stainless steel. The shelves are made of 16 mm carcass material. Available in widths of 60, 90, 120 cm.



Die individuelle Planbarkeit macht das Smartcube-Regal zu einem echten Schmuckstück in Ihrer neuen Küche. Die 25 cm tiefen Wandregale bieten ausreichend Stell- und Dekorationsfläche für Ihre Küchenaccessoires.

Its customisable design makes the Smartcube shelf unit a real attraction in your new kitchen. The 25 cm deep open shelf wall units provide plenty of storage and decorating space to accommodate your kitchen accessories.



Der schwarze Smartcube-Rahmen passt wunderbar zum Glasinschenspaneel in Masterflow schwarz matt.

The Black Smartcube frame coordinates beautifully with the glass recess panel in Masterflow black matt.



Mit 10 cm starken Pultplatten lassen sich ohne großen Aufwand kleine Essplätze und Thekenlösungen zaubern. In dieser Planung unterstreicht die Pultplatte zudem den warmen Holzakzent.

With 10 cm thick console panels it is easy to conjure up small dining areas and breakfast bar solutions. In this design the console panel also underscores the warm wood accent.



SMART
CUBE



FASHION | 168 Lack, Alpinweiß matt
168 Lacquer, honed alpine white



COLOR CONCEPT

Die Erfolgsstory unseres COLOR CONCEPTS geht weiter. Neben den frischen, lebendigen Unifarben, Beton- und Bronze-Reproduktionen finden Sie in der aktuellen Kollektion auch spannende Holzdekore sowie coole Stein- und Metall-optiken. Das heißt für Sie: Die Möglichkeiten der Küchengestaltung werden noch vielfältiger. Mit unserem umfangreichen Typenspektrum an Regalen, Nischenverkleidungen, Wangen, Arbeitsplatten und Wandschränken gestalten Sie Ihre individuelle Küchenlösung noch vielseitiger. Eine Auswahl stellen wir Ihnen auf den folgenden Seiten vor.

Our COLOR CONCEPT success story continues. In addition to the fresh, vibrant solid colours and concrete and bronze reproductions, the latest collection also contains intriguing wood décors as well as cool stone and metal finishes. For you this means: The possibilities for kitchen design just became more exciting. Our comprehensive range of shelf units, niche claddings, upright panels, worktops and wall units allow you even more versatility in customising your kitchen solution. We have put together a small selection for you on the following pages.





SPEED | 244 Alpinweiß | CC 272 Balkeneiche Nachbildung
244 Alpine white | CC 272 Timber oak reproduction



Clever, flexibel und fit für den Alltag! Clever, flexible and fit for everyday use!

Auf kleinen Grundrissen zählt jeder Zentimeter Stauraum. Das gilt besonders für kleine Stadtwohnungen oder City-Appartements. Mit der neuen Generation der XL-Höhe erreichen Sie 10 Prozent mehr Stauraum in Unterschränken. In den Hochschränken wird die Linienführung der XL-Höhe konsequent fortgesetzt. In offen geplanten Appartements bietet es sich an, mit wohnlichen Elementen aus einem Materialkonzept weiter zu planen. Sogar ein klassisches Barfach ist möglich.

Every centimetre of storage space counts when dealing with small floor plans. This is especially true for small town houses or city flats. The new generation of XL heights provide 10 percent more storage space in base units. The tall units smoothly continue the lines of the XL height units. In designing open concept flats, it is desirable to use furnishing elements based on a material concept. Even a classic bar compartment is possible.



In der aktuellen Kollektion finden Sie praktische Einzelmöbel, die sich auch ausgezeichnet für angrenzende Wohnbereiche eignen. So z.B. dieses Sideboard mit Barklappen oder das Tischgestell mit Arbeitsplatte.

You will find practical stand-alone furniture pieces in the current collection, which are perfectly suited to using in adjacent living areas. Take, for instance, this sideboard with bar flaps or the table frame with worktop.

COLOR CONCEPT



Nischenpaneele mit Motiven verleihen jeder Küche eine ganz individuelle Note. Je nach Motiv können Sie ein ausdrucksstarkes Highlight oder ein modisches Statement setzen oder einfach das Gesamtambiente unterstreichen. Eine Motivübersicht finden Sie auf den Seiten 118-121.

Niche panels with motifs lend a personalised touch to every kitchen. Depending on the motif, it can be used to create a striking highlight or a fashion statement or simply to underline the overall ambience. An overview of motifs can be found on pages 118 -121.

Küchenwelten in Maxihöhe! Maxi height kitchen worlds!

Eine Familienküche braucht Platz – maximalen Platz! Dafür gibt es unsere Unterschränke auch in der Maxihöhe! Diese lässt sich planerisch vielseitig einsetzen. Unter Stauraumgesichtspunkten kann die Maxi-Höhe – je nach Körpergröße der Küchennutzer – durchgängig eingesetzt werden. Alternativ kann sie auch im Verbund mit Unterschränken in Standardhöhe geplant werden, um einzelne Aktivbereiche unter Komfort- und Ergonomie-Gesichtspunkten gezielt zu erhöhen. Ein eigener Typenplan mit ausgewählten Unterschränktypen in Maxihöhe macht's möglich.

A family-sized kitchen needs space – maximum space! Our base units in Maxi height are perfect for this! They are very versatile in their design use. Depending upon the physical size of the kitchen user, Maxi height can be used continuously throughout the room to maximise storage space. Alternatively, they can be combined with standard height base units in order to increase convenience and ergonomics in individually targeted active areas. A custom unit plan with select base unit elements in Maxi height makes it possible.





FASHION | 171 Lack, Seidengrau matt | CC 266 Caledonia
171 Lacquer, honed satin grey | CC 266 Caledonia

COLOR CONCEPT





FASHION | 175 Lack, magnolia matt | CC 268 Eiche Havelland Nachbildung
175 Lacquer, honed ivory | CC 268 Havellend oak reproduction




TOUCH | 340 Lacklaminat, Schwarz supermatt | CC 355 Ferro Bronze Nachbildung
340 Lacquered laminate, black supermatt | CC 355 Ferro bronze décor

Metallic Glam Metallic glamour

Glamouröse Metalloberflächen liegen voll im Trend und spiegeln den modernen Zeitgeist wider. So verleiht die Kombination aus Ferro Bronze und den edlen softmatten, schwarzen Oberflächen dem Raum eine stilvolle Ausstrahlung und besticht durch ihren luxuriösen Look.

Glamorous metal finishes are in high fashion – they beautifully capture the modern Zeitgeist. The combination of Ferro bronze décor and refined, softmatt, black finishes gives the room a stylish presence and captivates with its luxurious appearance.



- 1 | Beleuchtete Regalböden zaubern ein stimmungsvolles Ambiente und verleihen dem Dekor Ferro Bronze einen Hauch von Opulenz.
Lighted shelves create a pleasant atmosphere and lend the Ferro bronze décor a touch of opulence.
- 2 | Die elektromechanische Öffnungsunterstützung EASYS sorgt für mehr Komfort beim Öffnen von Kühl-Gefrierautomaten – vor allem in grifflosen Küchen. Durch leichten Druck auf die Front wird die Tür für einige Sekunden so weit geöffnet, dass sie per Hand aufgezogen werden kann. Wird die Tür nicht geöffnet, schließt sie wieder von selbst.
The EASYS electro-mechanical opening system ensures more convenience when opening fridges and freezers – especially in handleless kitchens. By pressing gently on the front, the door opens for several seconds, wide enough that it can be manually opened the rest of the way. If the door isn't fully opened, it closes again on its own.

COLOR CONCEPT

FOCUS | 470 Lack, Alpinweiß Ultra-Hochglanz | CC 241 Sonnengelb
470 Lacquer, alpine white ultra high gloss | CC 241 Maize Yellow



COLOR CONCEPT



LASER | 413 Mineralgrau | CC 246 Orange
413 Mineral grey | CC 246 Orange





LASER | 427 Alpinweiß | CC 254 Aqua
427 Alpine white | CC 254 Aqua

TOUCH | 334 Lacklaminat, Schiefergrau supermatt | CC 265 Rusty Plates Nachbildung
334 Lacquered laminate, slate grey supermatt | CC 265 Rusty Plates reproduction



Raffinierte Dekore,
tolles Design!
Sophisticated décors,
outstanding design!

Dunkle, klassische Farben stehen bei der Küchengestaltung gerade hoch im Kurs. In Verbindung mit stilvollen Accessoires und spannenden Akzenten vermitteln diese Küchen ein edles und urbanes Flair. Unsere Fronten in Schwarz und Schiefergrau setzen unsere metallischen Color Concept-Dekore Rusty Plates und Oriental auf jeden Fall gekonnt in Szene.

Dark, classic colours are currently trending in kitchen design. Together with stylish accessories and exciting accents, these kitchens have a refined and urban flair. Our fronts in Black and Slate grey superbly set off our metallic Color Concept décors Rusty Plates and Oriental.

COLOR CONCEPT



TOUCH | 340 Lacklaminat, Schwarz supermatt | CC 267 Oriental
340 Lacquered laminate, black supermatt | CC 267 Oriental



Profi-Look in Stahl

Steel: for a professional look

Wer seiner Küche einen noch cooleren Profi-Look verleihen will, ist mit unserem Dekor aus dem neuen Metal Concept gut beraten. Scratched Steel ist Metall-Optik pur, der Used Look-Charakter der Oberfläche bringt einen Hauch von Industrial Chic in die Küche. Das Dekor ist vielseitig einsetzbar, als Wandschrankfronten, Wangen, Nischenverkleidungen oder als Paneel und lässt sich zu allen Unitönen, Stein- und Betondekoren, aber auch zu Holzdekoren kombinieren.

If you would like to take the professional look of your kitchen to the next level, then our new Metal Concept décors are right for you. Scratched steel reproduction is the epitome of the metal look, and the distressed character of the finish brings a touch of industrial chic to the kitchen. The décor is extremely versatile, as wall unit fronts, upright panels, niche cladding or as panels, and it can be combined beautifully with all solid colours, stone and concrete décors, even with wood décors.



RIVA | 892 Beton grau Nachbildung | CC 137 Scratched Steel Nachbildung
892 Concrete grey reproduction | CC 137 Scratched steel reproduction



Glanzvolle Augenblicke! Shining moments!

Hochglänzende Oberflächen in Lacklaminat oder Lack machen unsere Küchen zum Glanzpunkt Ihres Zuhauses. Und das ganz unabhängig von der Küchengröße. Ob Sie sich für eine geschlossene Küche entscheiden, ob Sie Platz für eine großzügige Inselösung haben oder eine zum Wohnraum hin offene Planung bevorzugen – Ihren persönlichen Wünschen sind hier keine Grenzen gesetzt. Das ausgereifte Küchensystem, die Vielfalt edler Materialien und Materialkombinationen sowie hochwertige Küchentechnik der Spitzenklasse laden ein zur kreativen Gestaltung Ihrer Traumküche.

High gloss surfaces in lacquered laminate or lacquer make our kitchens the shining star of your home. And that is totally independent of the size of the kitchen. Whether you choose a closed kitchen, whether you have room for a spacious island solution or whether you prefer an open concept that includes the living area – there are no limits to your individual wishes here. The well-thought-out kitchen system, the multiplicity of the sophisticated materials and material combinations as well as the superior quality of the kitchen technology invite you to use your creativity in designing your dream kitchen.



LUX | 814 Lack, Weiß Hochglanz
814 Lacquer, white high gloss



Nur 15 cm breit, aber richtig praktisch: Unterschrankauszüge mit Handtuch- oder Backblechhalter.

Only 15 cm wide but really practical: base unit pull-outs with towel rail or baking tray holder.



Der Eckschrank mit Schwenkauszug ist wohl das raffinierteste, was für die optimale Nutzung von Ecken erfunden wurde.

The corner unit with swivel pull-out is the most ingenious solution invented for making optimum use of corners.



FOCUS | 472 Lack, Schwarz Ultra-Hochglanz
472 Lacquer, black ultra high gloss



Der Steckdosenverteiler mit USB-Charger lässt sich überall auf den Arbeitsplatten montieren. Eine praktische Sache für den unkomplizierten Anschluss von Haushaltsgeräten und das Aufladen von Tablets und Smartphones.

The socket distributor with USB charger can be mounted anywhere on the worktop. A practical aid for easy connection of household appliances and for recharging tablets and smartphones.



LUX | 819 Lack, Seidengrau Hochglanz
819 Lacquer, satin grey high gloss

FOCUS | 470 Lack, Alpinweiß Ultra-Hochglanz
470 Lacquer, alpine white ultra high gloss



Mit zwei Handgriffen lässt sich hier Ordnung und noch mehr Ablagefläche schaffen: Bei dieser Spülenlösung kann die Mischbatterie direkt in der Spüle versenkt werden. Die schwarze Glasabdeckung sorgt für eine elegante, geschlossene Optik des Systems.

In just two easy steps you can tidy up and create a larger work surface: With this sink solution, the mixing tap can be retracted directly into the sink. The black glass cover gives the system an elegant, closed appearance.



LUX | 823 Lack, Schiefergrau Hochglanz
823 Lacquer, slate grey high gloss



FOCUS | 467 Lack, Sand Ultra-Hochglanz
467 Lacquer, sand ultra high gloss



1

Glänzende Variationen Brilliant variations

Mit unserem Küchensystem, einem umfangreichen Zubehörsortiment und innovativer Küchentechnik bieten wir eine Vielzahl an ausgeklügelten und wunderbar praktischen Ideen, die das tägliche Leben und Arbeiten so unverwechselbar angenehm und funktional gestalten. Ob für kleine oder größere Grundrisse – bei uns finden Sie immer eine passende Lösung.

With our kitchen system, and an extensive range of accessories and innovative kitchen technology, we offer a wide selection of sophisticated and wonderfully practical ideas that make daily life and work unmistakably pleasant and functional. Whether for small or large floor plans – we always have a solution that is just the right size for you.



2

1 Schränke mit Apothekerauszug sind unschlagbar, wenn es um viel Stauraum und eine perfekte Zugänglichkeit geht.

Units with a larder pull-out are unbeatable when it comes to having plenty of storage room and perfect accessibility.

2 Hier wird jeder Zentimeter Platz genutzt: im Karussell-Eckschrank mit Drehkarussell und 2 Holzböden.

Every centimetre of space is used here: in the carousel corner unit with 2 wooden shelves.



XENO | 670 Anthrazit Ultra-Hochglanz
670 Anthracite ultra high gloss

FOCUS | 465 Lack, Mineralgrau Ultra-Hochglanz
465 Lacquer, mineral grey ultra high gloss



Der Presto Ausziehtisch in 90 cm Breite hat ein richtiges Tischformat, optimal für einen kleinen 2-Personen Essplatz.

The Presto pull-out table with 90 cm width has the makings of a true table, and is optimal as a cosy two-person dinette.



FOCUS | 462 Lack, Magnolia Ultra-Hochglanz
462 Lacquer, ivory ultra high gloss

RIO | 666 Eiche Virginia Nachbildung
666 Virginia oak reproduction



Platzsparende Unterschrankorganisation auf nur 30 cm Breite mit Innenschubkästen für Bestecke und Co.

Space-saving base unit organisation in only 30 cm width with internal drawers for cutlery, etc.



Auch die Ecke ist super genutzt: durch einen Eckschrank mit Schwenkauszügen.

This corner is also being well-utilised: by a corner unit with swivel pull-outs.



FLASH | 452 Lacklaminat, Magnolia Hochglanz
452 Lacquered laminate, ivory high gloss



FLASH | 501 Lacklaminat, Rot Hochglanz
501 Lacquered laminate, red high gloss



Farbemotion in Hochglanz! Colour emotions in high gloss!

Diese Küche in hochglänzendem rotem Lacklaminat ist ein klares Bekenntnis zur Farbe und ein echter Eyecatcher in jeder Wohnung. Selbst Wangen und Abdeckböden wurden Ton-in-Ton aus dem gleichen Material kombiniert. Lediglich die edelstahlfarbenen Griffleisten und die Arbeitsplatte in schwarz geflammtem Granitdekor setzen fein abgestimmte Akzente.

This kitchen in red high gloss lacquered laminate is a clear affirmation of colour and a real eye-catcher in every home. Even uprights and top shelves are combined in the same shade, made from the same material. The only accents are the beautifully harmonised stainless steel coloured bar handles and the worktop in black granite décor.



So lassen sich auch 120 cm breite Unterschränke bestens durchstrukturieren. Ob Klarsichtfolie oder Gewürze - in den Einsätzen aus Buche hat alles seinen festen Platz.

In this way, even 120 cm wide base units can be organised in every detail. Whether cling film or spices - there is a place for everything in the beech inserts.



Mit dem Glas-Lichtboden lassen sich Arbeitsflächen und Nischen besonders gleichmäßig und - dank LED-Technologie - energieeffizient ausleuchten.

Work areas and recesses can be uniformly and - thanks to LED technology - efficiently illuminated with the glass lit shelf.



Komfortzone Küche! The kitchen comfort zone!

Wer wünscht sie sich nicht – eine Küche, die den Arbeitsalltag so komfortabel wie möglich gestaltet und die Geräte nach dem neusten Stand der Technik beinhaltet? In diesem Küchen-vorschlag finden Sie alles, was das Küchenherz begehrt. Besonders wichtig dabei: Diese Küche wurde maßgeblich nach ergonomischen Grund-sätzen geplant. Mehr zum Thema Ergonomie finden Sie auf den nächsten Seiten.

Who doesn't dream of it – a kitchen in which the daily routine is made as comfortable as possible and where the appliances use the latest technology? In this kitchen suggestion you will find everything a kitchen-connoisseur desires. Particularly important here: This kitchen was essentially designed according to ergonomic principles. For more about ergonomics, please refer to the following pages.



Bei der Festlegung der richtigen Arbeitshöhe für die einzelnen Küchenaktivitäten ist nicht die Körpergröße entscheidend, sondern der Ellenbogen. Mit einem modernen Messgerät wie dem AMK-Ergonometer lässt sich die ergonomisch korrekte Arbeitshöhe exakt und schnell ermitteln. Eine Übersicht über die Aktivhöhen der Unterschränke finden Sie auf den Seiten 60 und 61.

In determining the correct working height for the individual kitchen activities, it is the placement of the elbow - not the physical height of the person - that is decisive. We use a modern measuring device such as the AMK ergonometer to precisely and quickly determine the ergonomically proper working height. You will find an overview of the active working heights of the base units on pages 60 and 61.





Entspanntes Küchenleben Relaxed kitchen life

Die abgebildete Küche in U-Form mit angebauter Insel zur Arbeitsvorbereitung und rückseitigem Essplatz ist so geplant, dass bei einem normalen Küchenalltag nur kurze Laufwege entstehen. Darüber hinaus sind die Arbeitshöhen der jeweiligen Arbeitszonen optimal auf den Küchennutzer abgestimmt, die Elektrogeräte wurden in Zugriffshöhe hoch eingebaut. Das erhöht den Komfort und ermöglicht ein rückschonendes Arbeiten.

The U-shaped kitchen shown with attached peninsula for preparatory work and dining area on the reverse side is planned such that only short walking distances are necessary in normal everyday kitchen use. In addition, the working heights of the respective kitchen work zones have been perfectly matched to the kitchen user, for instance, the electrical appliances are built in at an easily accessible height. This increases the level of comfort and enables ergonomic working conditions which are gentle on the back.



Bei einer Spüle ist der Spülenboden die eigentliche Aktivfläche. Daher sollte diese oberhalb der normalen Arbeitshöhe geplant werden. Im Optimalfall sollte der Spülenboden 10 bis 15 cm unter der Ellenbogen-Höhe liegen. So wird die Bandscheibe gezielt entlastet.

For a sink, the active surface is actually the base of the sink. This is why it should be planned at a height above the normal working height. Optimally, the sink bottom should reach 10 to 15 cm below elbow height. This relieves the pressure in the spinal discs.



Die Standard-Korpushöhe von 72 cm ist in diesem Planungsbeispiel nur für die Arbeitsvorbereitung vorgesehen. Diese Aktivhöhe entspricht je nach Sockelhöhe der normalen Haltung durchschnittlich großer Menschen bei arbeitsvorbereitenden Küchenaktivitäten.

The standard height of 72 cm used in this planning example is only intended for the preparatory work area. Depending upon the plinth height, this activity height corresponds to the normal posture of average size persons while performing preparatory activities in the kitchen.



Die eigentliche Aktivhöhe beim Kochen ist die Oberkante eines durchschnittlich hohen Kochtopfes auf dem Kochfeld. Im Idealfall liegt der Korpus in Minihöhe ca. 25 cm unter der Ellenbogen-Höhe. So ist entspanntes Kochen garantiert, denn Schultern und Arme werden entlastet.

The actual activity height for cooking is the upper edge of an average height cooking pot/pot sitting on the hot plate. Optimally the carcass at mini height should fall approx. 25 cm below elbow height. This facilitates relaxed cooking since stress is taken off of shoulders and arms.



Wandschränke mit Klappen oder falt-Lifftüren bieten tolle Übersicht und freien Zugriff, da keine geöffneten Türen im Weg sind. Auch die neue Dunstabzugs Generation gewährleistet durch die schräg angeordnete Abzugsfläche optimale Kopffreiheit, auch bei größeren Menschen.

Wall units with flaps or olding/lifting doors offer a great overview and are freely accessible, since no open doors are in the way. The new generation of cooker hoods also guarantees optimum headroom, even for taller people, due to the slanted surface of the hood.

Mit der sensorbetriebenen Öffnungsunterstützung Libero für die Mülltrennsysteme Euro-Cargo Soft, Euro-Cargo S, Separato-K, Separato-M und Zargen Cargo lässt sich der Frontauszug durch einfache Fußbetätigung über einen Sensor im Sockelbereich ganz leicht öffnen.

With the sensor-operated opening support mechanism Libero for the waste separation systems Euro-Cargo Soft, Euro-Cargo S, Separato-K, Separato-M and Cargo frame the front pull-out can be easily opened with a simple foot movement via a sensor in the plinth area.

Der Apothekerschrank mit seinem leichtgängigen Frontauszug ist so ziemlich das intelligenteste, was eine Stauraumtype bieten kann. Alles ist übersichtlich und von beiden Seiten greifbar. Die Einsatzkörbe sind in der Höhenposition verstellbar.

The pharmacist's tall unit with its smooth-running front pull-out is pretty much the most intelligent option in terms of storage elements. Everything is clearly arranged and can be accessed from both sides. The height position of the baskets can be adjusted and upon request can be equipped with side glass panels.

Die hochgebauten Elektrogeräte in bedienungsfreundlicher Höhe machen das Bestücken und Entnehmen äußerst bequem, sorgen für rücken schonende Aktivitäten und beugen Rückenleiden vor.

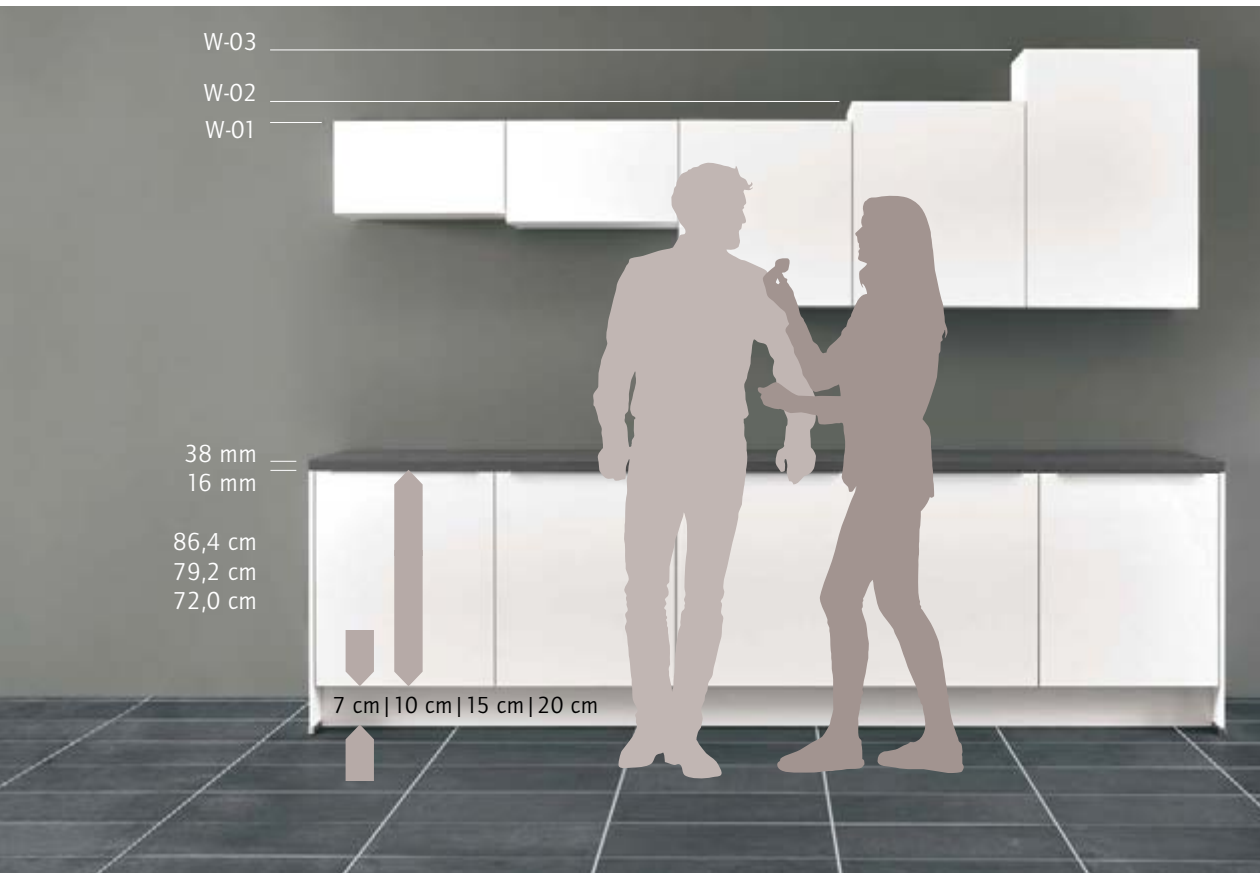
Electrical appliances at user-friendly heights make loading and unloading extremely convenient, ensure that kitchen activities are easier on the back and prevent back problems.

Neben Kühlschrank, Dampfgarer oder Geschirrspüler lassen sich auch Backofen, Mikrowelle und Kaffevollautomat in ergonomisch richtiger Höhe integrieren.

In addition to ovens, steam cookers, dishwashers or fridges, even microwaves and coffee machines can be integrated at ergonomically correct heights.

So wird kein wertvoller Arbeitsplatz auf der Arbeitsplatte verschwendet, und ein entspannter Küchenalltag mit all seinen Aktivitäten ist garantiert.

Thus, no valuable workspace on the worktop is wasted, and the everyday kitchen routine with all its activities is guaranteed to be relaxed.



Welches Frontdesign ist mein Favorit, welche Arbeitshöhe ist für mich die Richtige, um alle Küchenaktivitäten entspannt und in normaler Körperhaltung zu erledigen? Dieser Systemvergleich zeigt Ihnen die verschiedenen Fronteinteilungen der unterschiedlichen Schranksysteme, sowie die unterschiedlichen Aktivhöhen. Wählen Sie zwischen Korpusen in Standardhöhe 72 cm, XL-Höhe 79,2 cm und Maxihöhe 86,4 cm. Die individuelle Feinabstimmung der Aktivhöhe erreichen Sie durch den Einsatz von 4 verschiedenen Sockelhöhen für alle Systeme (7, 10, 15, 20 cm), sowie 2 Arbeitsplattenhöhen in 16 und 38 mm. Für jeden Anspruch das richtige Maß.

Which front design is my favourite and which working height is best for me in order to perform all kitchen activities in a relaxed and normal posture? This system comparison shows you the various front divisions of the different unit systems, as well as the different activity heights. Choose between carcasses in standard height 72 cm, XL height 79.2 cm and Maxi height 86.4 cm. The activity heights can be individually fine-tuned by combining with 4 different plinth heights for all systems (7, 10, 15, 20 cm), and 2 worktop heights in 16 and 38 mm. The right size for every task.



Systemhöhe Standard: 72 cm
Standard system height: 72 cm

Die Standardhöhe bei Unterschränken beträgt 72 cm. Bei dieser Höhe stehen zwei unterschiedliche Frontbilder zur Planung zur Verfügung. Beim 5er Raster wird die Standardhöhe in maximal fünf 14 cm hohe Schubkästen unterteilt. Diese Einteilung ist vor allem für klassische Frontbilder die erste Wahl. Daneben steht eine 4er Einteilung mit maximal vier 17,7 cm hohen Schubkästen zur Verfügung. Dieses Frontbild unterstützt vor allem moderne und betont internationale Linienführungen in der Küche. Arbeitsplattenhöhe 74,3 bis 95,8 cm, Körpergröße ab ca. 150 cm.

The standard height of base units is 72 cm. There are two different front designs available for planning at this height. With a 5 stage grid, the standard height is divided into a maximum of five 14 cm high drawers. This arrangement is the first choice for classic front designs. Then, there is the 4 stage grid available with a maximum of four 17.7 cm high drawers. This front design features mainly where there are contemporary and markedly international lines in the kitchen. Worktop heights 74.3 to 95.8 cm, body height from 150 cm.

Küchen nach Maß! Made to measure kitchens!



Systemhöhe Standard: 72 cm | grifflos
Standard system height: 72 cm | handleless

Grifflose Küchen bestechen vor allem durch ihre ausgeprägte Flächenruhe und eine Betonung der horizontalen Linienführung in der Küche. Die Standard-Unterschrankhöhe bei unseren grifflosen LINE N-Küchen beträgt 72 cm. Arbeitsplattenhöhe 74,3 bis 95,8 cm, Körpergröße ab ca. 150 cm.

Handleless kitchens impress due to their distinctive calm surface and an emphasis on the horizontal lines of the kitchen. The standard base unit height for our handleless LINE N kitchens is 72 cm. Worktop heights 74.3 to 95.8 cm, body height from 150 cm.

Systemhöhe XL: 79,2 cm
System height XL: 79.2 cm

Die neue Küchengeneration im XL-Raster verbindet optimalen Stauraum, eine höhere Aktivfläche, sowie ein ausgewogenes, ästhetisches Frontdesign auf ideale Weise. Die Korpushöhe beträgt 79,2 cm und bietet somit rund 10 Prozent mehr Stauraum als die Standardhöhe. Arbeitsplattenhöhe 81,5 bis 103 cm, Körpergröße ab ca. 175 cm.

The new generation of kitchens in XL grid beautifully merges optimum storage space, a higher activity surface, and a balanced, aesthetic front design. The carcass height is 79.2 cm and thus provides roughly 10 percent more storage space than standard height. Worktop heights 81.5 to 103 cm, body height from 175 cm.

Systemhöhe Maxi: 86,4 cm
System height Maxi: 86.4 cm

Die Maxi-Höhe basiert auf der Standard-Unterschrankhöhe plus einen Schubkasten. Dadurch ist diese Höhe besonders gut mit der Standardhöhe kombinierbar. Mit einer Gesamt-Korpushöhe von 86,4 cm eignet sich die Maxi-Höhe dazu, gezielt einzelne Aktivzonen zu erhöhen. Für maximale Stauraumansprüche oder besonders groß gewachsene Nutzer können auch komplette Küchen in Maxi-Höhe geplant werden. Arbeitsplattenhöhe 88,7 bis 110,2 cm, Körpergröße ab ca. 180 cm.

The Maxi height is based on the standard height base unit plus a drawer. Which is why this height combines so well with the standard height. With a total carcass height of 86.4 cm, the Maxi height is perfect for raising specific individual activity zones. For maximum storage space requirements or particularly tall users, entire kitchens can be planned in Maxi height. Worktop heights 88.7 to 110.2 cm, body height from 180 cm.



Individualität garantiert! Guaranteed unique!

Spannende Kontraste oder sanfte Akzente? Unser umfangreiches Farb- und Frontenspektrum lädt zum individuellen Kombinieren ein. Ob als puristische Ton-in-Ton-Lösung, mit sanft abgestuften Farbvariationen oder kräftigen Kontrasten – kombiniert mit Akzenten in Naturtönen oder starken Unis – mit unseren farblich aufeinander abgestimmten Materialkonzepten finden Sie sicher Ihren Favoriten. Mit den nachfolgenden Küchenplanungen zeigen wir Ihnen einige Beispiele für moderne Küchenkonzepte mit persönlicher Note.

Dramatic contrasts or subtle highlights? Our extensive range of colours and fronts invite custom combinations. Regardless of whether you choose a puristic monochromatic solution, with graduated shades of the same colour or striking contrasts – combined with highlights in natural hues or vibrant solid colours – with our colour-coordinated material concepts you are sure to find your personal favourite here. In the following kitchen designs we will show you several examples of modern kitchens with a personal touch.



Keramik-Optik im XL-Format

Ceramic look in XL size

Kurze Wege, sinnvolle Arbeitsabläufe und clever strukturierter Stauraum sind die wichtigsten Aspekte einer Küchenplanung. Küchen in U-Form bieten gerade auf kleinen Grundrissen hier oft eine gute Lösung.

Short distances, smart work sequences and cleverly structured storage space are the most important aspects of kitchen planning. Kitchens with a U-shape are often a good solution, especially for small floor plans.



Schubkästen sind in allen Bau-
reihen 14 cm hoch und sind damit
auch perfekt für die Aufbewahrung
großformatiger Küchenhelfer
wie Suppenkelle, Schneebesen
und Co. geeignet.

Drawers are 14 cm high for all
series and are thus perfect for
storing large-sized kitchen utensils
like soup ladles, egg whisks
and such.



Unterschränke in XL-Höhe bieten
rund 10 Prozent mehr Stauraum
gegenüber der Standardhöhe. Also
viel Platz für Töpfe, Teller und Co.

Base units in XL height provide
roughly 10 percent more storage
space than those in standard
height. So, there is plenty of room
for pots, plates, etc.



Wenn sich partout kein Platz für
einen separaten Sitzplatz findet,
probieren Sie es doch einfach mit
einer integrierten Lösung.

When there is absolutely no extra
space for a separate dining area,
why not try an integrated solution.



Setzen Sie Akzente! Einzelne
Nischenpaneele, Wandschrank-
fronten und Borde in Schwarz sind
eine schöne Ergänzung zu Fronten
und Arbeitsplatten in Keramik-Optik.

Create highlights! Individual recess
panels, wall unit fronts and wall
shelves in Black are a stunning
complement to fronts and worktop
in ceramic look.





SPEED | 281 Keramik grau Nachbildung
281 Ceramic grey reproduction

Perfektes Lichtkonzept! Ideal lighting concept!

Ob Arbeitslicht, Ambientebeleuchtung oder Raumausleuchtung – ein gut geplantes Lichtkonzept sorgt für entspannte Aktivitäten und eine harmonische Küchenatmosphäre. Die Möglichkeiten dabei sind vielfältig und Dank moderner LED-Technik heute auch effizient und kostengünstig umsetzbar. Ob in der Nische, in Wandschränken oder in Unterschränken – eine gute Beleuchtung ist einfach das A und O!



Flächenbündig eingebaute Spülen in die Xtra-Arbeitsplatte sind nicht nur ein optischer Leckerbissen, sondern lassen sich auch problemlos reinigen.

Flush-mounted sinks in the Xtra worktop are not only a visual treat, but they are also super easy to clean.

Whether a task light, ambient lighting or illumination for the whole room – a well-thought-out lighting concept ensures that activities are comfortable and the kitchen atmosphere is harmonious. There are many possibilities, and thanks to today's modern LED-technology, can be realised efficiently and cost-effectively. Whether in the recess, in wall units or in base units – good lighting is simply indispensable!




Lichtwangen bieten nicht nur ein schönes Effektlcht sondern sorgen auch abends für ein gemütliches Ambiente.

Lighted upright panels not only provide beautiful effect lighting, but also create a cosy atmosphere in the evening.





FASHION | 173 Lack, Weiß matt
173 Lacquer, honed white



Xtra – Die Platte für EXTRA-Ansprüche! Xtra – the worktop for EXTRA wear and tear!

Unsere Xtra-Arbeitsplattendekore bestehen durch eine besonders ausgeprägte 3D-Oberflächenstruktur und erzeugen so eine authentisch wirkende Natursteinoptik. Passende Wangen und Nischenverkleidungen ergänzen die Möglichkeiten der Umfeldgestaltung im Naturstein-Look. Xtra-Platten sehen aber nicht nur chic aus, sie bieten auch handfeste Vorteile der Extra-Klasse, zum Beispiel durch den flächenbündigen Einbau von Spülen und Kochfeldern.

Our Xtra worktop décors impress with their particularly distinctive 3D surface texture, which creates an authentic looking natural stone appearance. Matching upright panels and niche cladding supplement the possibilities for surround designs in natural stone appearance. Xtra worktops are so much more than just chic, they also offer superior practical benefits, such as enabling flush-mounting of sinks and hot plates.

XTRA



Die extra starke Schichtstoffoberfläche ermöglicht zum einen die ausgeprägte dreidimensionale Struktur, zum anderen erhöht diese aber auch die allgemeine Robustheit der Platte. Xtra-Arbeitsplatten sind in drei attraktiven Natursteinoptiken lieferbar.

The extra thick laminate surface creates – on the one hand – the distinctive three-dimensional texture – and on the other – it also increases the overall robustness of the worktop. Xtra worktops are available in three attractive natural stone finishes.



Die spezielle Funktionsschicht der Xtra-Arbeitsplatte sorgt für eine außergewöhnlich hohe Schlagfestigkeit der Platte. Xtra-Arbeitsplatten sind somit besonders robust und den Anforderungen des Küchenalltags in besonderem Maße gewachsen.

The special functional layer of the Xtra worktop makes the panel exceptionally impact resistant. In this way, Xtra worktops are especially robust and well-suited to stand up to the demands of everyday kitchen wear and tear.

Die innovative Funktionsschicht verhindert, dass Wasser von oben in die Platte eindringen kann und verhindert somit ein Aufquellen. Die Platte ist somit wasserunempfindlicher als eine herkömmliche Platte. Sie ermöglicht sogar den flächenbündigen Einbau von Kochfeldern und Spülen, denn die Ausfräsung erfolgt innerhalb der Funktionsschicht.


The innovative functional layer prevents water from seeping into the worktop from above and thus also prevents swelling. The worktop is even more water-resistant than conventional worktops. It even enables the flush mounting of hot plates and sinks since the milled-out portion is in the functional layer.



Der stufenlose Übergang zwischen Arbeitsplatte und dem Kochfeld oder Spüle hat keine störenden Kanten. Das sorgt für eine besondere Ästhetik und erhöht zugleich die Reinigungsfreundlichkeit.

The smooth transition between worktop and sink or hot plate has no distracting edges. This not only lends an exceptional aesthetic, but it makes cleaning a breeze.

SPEED | 239 Weiß softmatt | 260 Pinie Montana Nachbildung
239 White softmatt | 260 Montana pine reproduction



RIVA | 896 Pinie Montana Nachbildung
896 Montana pine reproduction



Ein toller Dreiklang!
A terrific trio!

Alpinweiße Lackfronten gehen in dieser Planung eine tolle Kombination mit schwarzem Glas und dem edlen Endgrain Oak-Dekor für Arbeitsplatten und Verkleidungen ein. Die in die Boulevard-Vitrinen integrierte Beleuchtung setzt die Glassegmente der Vitrinen und das mattschwarze Masterflow-Glaspaneel effektiv in Szene.

In this design, Alpine white lacquer fronts combine stunningly with black glass and sophisticated Endgrain oak reproduction worktops and claddings. The lighting integrated into the Boulevard glass cabinets effectively accentuates the glass segments in the glass cabinets and the matt black Masterflow glass panel in the glass cabinets.



1



2



3

- 1 Die formschöne Summilux-Inselhaube lässt sich ganz praktisch per Fernbedienung steuern.

The shapely Summilux island cooker hood can be controlled via remote control - marvelously practical.

- 2 Stützfüße aus Edelstahl sind auch mit integrierten Steckdosen lieferbar, ganz praktisch für den Stromanschluss von Küchengeräten, Tablet und Co.

Stainless steel support legs are also available with integrated sockets, extremely practical for electrical connection of kitchen appliances, tablets, etc.

- 3 Der Spülen-Auszugschrank ist nicht nur mit einem komfortablen Dreifach-Mülltrennsystem ausgestattet, sondern beinhaltet zudem auch das Ordnungssystem Deposito light mit zusätzlicher Ablagefunktion unter der Blende.

The sink pull-out unit is not only equipped with a convenient triple waste separation system, but also incorporates the Deposito light organising system with an added storage feature beneath the panel.

TOUCH | 337 Lacklaminat, Aqua supermatt
337 Lacquered laminate, aqua supermatt







Dezenter Farbmix, klare Architektur! Subtle mix of colours, clear architecture!

Dunkle Dekore sind in der Küche gerade sehr en vogue. Zu recht, wie man an diesen Küchenbeispielen sieht. Dunkle Oberflächen eignen sich perfekt für moderne, stylische Einrichtungsstile. Sie entziehen sich kurzfristigen Trends und schaffen in Kombination mit natürlichen Holzdekoren eine gemütliche Atmosphäre in der Küche.

Dark décors in the kitchen are currently en vogue. Rightly so, as we can see in these kitchen examples. Dark surfaces are perfect for modern, stylish interior design styles. They outlast short-term trends and when combined with natural wood décors they create a welcoming kitchen atmosphere.



TOUCH | 334 Lacklaminat, Schiefergrau supermatt | 332 Lacklaminat, Alpinweiß supermatt
334 Lacquered laminate, slate grey supermatt | 332 Lacquered laminate, alpine white supermatt



1 Mit der Öffnungsunterstützung Servo-Drive lassen sich Wandschränke mit Schwingklappen oder Falt-Lifttüren äußerst komfortabel per Fingertipp öffnen.

The servo drive opening support mechanism enables convenient fingertip opening of wall units with swivel flaps or folding/lifting doors.

2 Im Bereich der Kochstelle ist eine perfekte Innenorganisation der Schränke unverzichtbar. Nur so hat man mit einem Griff alles parat – vom Besteck über Gewürze bis zur Käseibeibe.

Perfect organisation of unit interiors is indispensable in the hot plate area. This ensures that everything is readily accessible and at hand – from cutlery to spices to the cheese grater.

3 Das offene Regalelement wurde in dieser Hochschrank-Kombination in der COLOR CONCEPT-Farbe Salbei geplant. Die Regalböden sind mit einem aufgesetzten LED-Lichtprofil versehen und setzen so attraktive Beleuchtungseffekte.

The open shelf element in this tall unit combination was designed in the colour Sage from the COLOR CONCEPT collection. The shelves are equipped with the fitted LED light profile and create alluring lighting effects.

The Spirit of Nature The spirit of nature

Farben aus der Natur und naturbelassene Holzoptiken sind einfach eine perfekte Lösung, wenn es um eine wohnliche Atmosphäre in der Küche geht. Mit einer großen Kollektion an Holzdekoren, die in ihrer Optik und Haptik nahe an das Vorbild Natur herankommen, werden Sie sicherlich Ihren natürlichen Favoriten finden.

Colours from nature and natural-look wood finishes are simply a perfect solution when it comes to making your kitchen inviting. With an extensive collection of wood décors – which are second only to nature in their appearance and texture – you are sure to find your natural-looking favourite.





STRUCTURA | 401 Eiche Halifax Nachbildung
401 Sherwood oak reproduction



Der Wandschrank Climber mit elektrischer Glaslamellenfront lässt sich komfortabel per Touchbedienung öffnen und schließen.

The wall unit Climber with electric glass slatted front can be opened and closed conveniently via touch control.

Die Wandschränke wurden im Ober- und Unterboden mit der integrierten Lichtausführung NOVA PLUS ausgestattet. Die LED-Spots sorgen für eine gleichmäßige Ausleuchtung der Vitrinen und der Arbeitsfläche.

The wall units are equipped with the integrated NOVA PLUS lighting in both the top and bottom shelves. The LED spotlights provide even illumination of glass cabinets and work surfaces.





RIVA | 894 Eiche Ontario Nachbildung | TOUCH | 335 Lacklaminat, Savanne supermatt
894 Ontario oak reproduction | 335 Lacquered laminate, Savannah supermatt



Landhausküchen à la carte

Cottage style kitchens à la carte

Von wegen altmodisch - die moderne Landhausküche ist angesagt wie nie! Klassisches Design und traditionelle Formensprache treffen auf innovative Küchentechnik sowie ein Höchstmaß an Komfort und Ergonomie. Zahlreiche liebevolle Details wie Sprossentüren, Weidenkörbe und Pilaster verleihen unseren Landhausküchen dabei ein behagliches Flair und machen Ihre Küche damit zum gemütlichen Mittelpunkt Ihres Zuhauses.

Out of fashion? Not at all! The modern cottage style kitchen is more popular than ever!

Classic design and traditional shapes meet innovative kitchen technology and the highest degree of comfort and ergonomics. Countless carefully chosen details such as framed glass doors, wickerwork baskets and pilasters give our cottage style kitchens a cosy flair and turn your kitchen into the comfy heart of your home.



Lovely Landhaus! Lovely cottage!

Landhausküchen mit Lackfronten strahlen eine natürliche Eleganz aus. Der Magnolia-Farbtön verleih dem gesamten Raum eine beschwingte, sonnige Note. Ein perfekter Ort, um Zeit mit Freunden und der Familie zu verbringen.

Cottage style kitchens with lacquer fronts radiate a natural elegance. The Ivory colour gives the whole room an upbeat, sunny mood. A perfect spot to spend time with friends and family.



In unserem großen Sortiment an Nischenverkleidungen finden Sie Steindekore in unterschiedlichen Ausführungen. Das Dekor Brick hell passt wunderbar zum Magnolia-Farbtön der Küche.

In our wide selection of niche claddings, you will find a great variety of stone décors. Décor brick, light coordinates superbly with the Ivory colour scheme of the kitchen.

Ordnung leicht gemacht. Das Türregal mit Einhängkörben und dem Ordnungssystem UBOXX bietet hierfür eine gute Grundlage.

Organising made easy. The door shelf with hanging baskets and the organiser system UBOXX provide a great foundation for this.

So übersichtlich kann der Stauraum im Schubkasten durchorganisiert werden. Wir bieten eine breite Auswahl verschiedener Systeme für jeden Anspruch.

Look how clearly the storage space in drawers can be organised. We have a wide assortment of various organising systems for every possible need.





SYLT | 849 Lack, Magnolia matt
849 Lacquer, honed ivory



SYLT | 847 Lack, Alpinweiß matt
847 Lacquer, honed alpine white

Leidenschaft für schöne Dinge!
Passion for beautiful things!



FLAIR | 424 Lack, Magnolia matt
424 Lacquer, honed ivory



Treffpunkt Wohnküche! The open-concept kitchen as meeting place!

Küchen mit Fronten im zarten Magnolia-Farbtönen strahlen Ruhe und ein fast schon mediterranes Flair aus – und sind einfach zeitlos. Durch großzügig geplante Ess- und Sitzplätze wird die Küche zum zentralen Treffpunkt im Haus. Hier wird gekocht und gegessen, gespielt und gelernt, geredet und gefeiert.

Kitchens with fronts in a subtle hue of ivory radiate tranquillity and an almost Mediterranean flair – and are simply timeless. The spaciouly designed dining and seating areas naturally turn the kitchen into the central meeting place in the house. This is where cooking and eating, playing and learning, and communicating and celebrating happen.



LUCCA | 618 Magnolia matt
618 Ivory matt



Mehr Aktivfläche für den Kochbereich erzielt die vorgezogene Kochzone, mit den 15 cm schmalen Auszugschränken mit Metallkörben.

The breakfront cooking zone is intended to create more active space for the cooking area. It has 15 cm narrow pull-out units with metal baskets.



Beim Highboard mit Cargo-Auszug fahren Ihnen beim Öffnen der Tür die Tablarböden entgegen. Komfortabel und übersichtlich zugleich.

When you open the door of the highboard with Cargo pull-out, the tablar shelves glide out towards you. Convenient and clearly arranged at the same time.



CASTELLO | 390 Magnolia gewischt
390 Washed ivory



SYLT | 851 Lack, Schwarz matt
851 Lacquer, honed black



Modern inszeniert! A modern composition!

Der Kontrast zwischen moderner Architektur und Landhausküchen könnte kaum größer sein und ist doch topaktuell. Die traditionelle Landhausinterpretation tritt in diesem Vorschlag in den Hintergrund, dafür nehmen Elemente aus dem modernen Industriedesign mehr Raum ein. Die mattschwarze Lackoberfläche dieser Küche verströmt coole Gelassenheit. Moderne Glasakzente, attraktive Beleuchtungselemente und Gerätetechnik auf Top-Niveau unterstreichen diesen neuen Look.

The contrast between contemporary architecture and cottage style kitchens could hardly be larger and yet, is currently right on trend. The traditional cottage style presentation discreetly stays in the background of this sample kitchen, while elements of modern industrial design take centre stage. The matt Black lacquer finish of this kitchen exudes cool nonchalance. Modern glass accents, attractive lighting elements and top of the line appliance technology distinguish this new look.




Der Baguetteschrank mit nur 30 cm Stellfläche hat eine feste Metallablage, eine Baguettetasche aus Leinen und Platz für 4 Flaschen.

The baguette unit with a footprint of just 30 cm has a fixed metal storage shelf, a linen baguette bag and room for 4 bottles.



Das beleuchtete Relingsystem ist ein praktisches wie schönes Accessoire und erzeugt ein gleichmäßiges Ambientelicht.

The lighted railing system is a practical as well as beautiful accessory and generates a uniform ambient light.



Mit offenen Elementen kann man wunderbar wohnliche Akzente setzen. Die Tablarauszüge sind hierfür ein gutes Beispiel.

It is easy to create inviting accents with open elements. The tablar pull-outs are a great example of this.

CHALET | 881 Lack, Sand matt
881 Lacquer, honed sand



Mit Liebe zum Detail With a love for detail

Die unvergleichliche Materialästhetik von echtem Lack ist schon etwas Besonderes. Die hochwertige Verarbeitung dieser edlen Rahmentüren verleiht unseren Landhausküchen eine zeitlose Wertbeständigkeit.

The incomparable material aesthetic of genuine lacquer is certainly something special. The high quality workmanship of these refined framed doors lends our cottage style kitchen a timeless quality that retains its value.





CHALET | 885 Lack, Weiß matt
885 Lacquer, honed white



CHALET | 883 Lack, Magnolia matt
883 Lacquer, honed ivory



Küchenkomposition in Lack! Kitchen compositions in lacquer!

Lassen Sie sich bezaubern von den liebevoll gestalteten Details dieser Küchenkomposition in echtem Lack. Dank Griffen mit Used-Look-Charakter, Beleuchtung im Nostalgie-Design und großformatigen Holzakzenten in Arizona Pine wird diese Landhausküche ein echtes Schmuckstück.

Allow us to inspire you with the thoughtfully designed details of this kitchen composition in genuine lacquer. Thanks to the used character of the handles, nostalgic lighting and large-sized wood accents in Arizona pine, this cottage style kitchen is a real showcase.



Auf zur Landpartie! We're off on a country outing!

Die besondere Ästhetik dieser Landhausküche wird durch die Echtholzausführung der Fronten und Gestaltungselemente in besonderer Weise unterstrichen. Die seidengraue Lackierung verleiht der Küche dabei einen zeitlos-modernen Touch. Ein umfangreiches Sortiment an Accessoires unterstreicht den authentischen Landhaus-Look.

The beauty of the real wood fronts and design elements underscores the exceptional aesthetic of this cottage style kitchen. The Satin grey lacquer lends the kitchen a timeless modern touch. An extensive selection of accessories reinforces the authentic cottage style appearance.



- 1 Echtholz-Wandborde mit Relingstange oder Holzknöpfen verleihen dieser Küche einen authentischen Landhaus-Look.

Real wood wall shelf units with railing bar or wood knobs lend this kitchen an authentic cottage feel.

- 2 Das Relingsystem in Edelstahloptik bietet Platz für Schönes und Nützliches in der Nische.

The railing system in stainless steel finish provides space for beautiful as well as practical items in the recess.

- 3 Die Seiten- und Rückwände der Abschlussregale sind Echtholz furniert und passend zu den Nischenverkleidungen mit einer Rillenstruktur versehen.

The sides and back panels of the open shelf end base units are veneered with real wood and furnished with a grooved texture that matches the niche cladding.





YORK | 901 Echtholz, Seidengrau lackiert
901 Genuine wood, lacquered satin grey



YORK | 905 Echtholz, Magnolia lackiert
905 Genuine wood, lacquered ivory

Treffpunkt Küche! Kitchen as meeting point!

Dem besonderen Charme von Echtholzfronten kann man sich kaum entziehen. Der dezente, zeitlose Magnolia-Farbtton schafft eine behagliche Stimmung. Die zentral geplante Tischlösung sorgt für einen gemütlichen Treffpunkt in der Küche. Die offenen Tablare bringen wohnliche Akzente in das Gestaltungskonzept.

It is hard to resist the special charm of genuine wood fronts. The discreet, timeless colour of Ivory creates a cosy mood. The central table solution provides a comfortable meeting point in the kitchen. The open tablars bring inviting details into the design concept.



COTTAGE | 929 Eiche Virginia Nachbildung
929 Virginia oak reproduction



Moderner Klassik-Look Modern classic look

Geradlinige Rahmentüren sind echte Grenzgänger zwischen moderner und klassischer Formensprache und bieten somit ein breites Spielfeld für ganz individuelle Inszenierungen. In Holzdekoren verleihen Rahmentüren Küchen einen modernen, natürlichen Look. Hell-dunkel-Kontraste unterstreichen eher klassische Gestaltungsansätze. Helle Erdtöne wie unser Farbton Savanne eignen sich besonders für betont wohnliche Kompositionen im Klassik-Stil.

Straight-lined framed doors are genuine crossover artists between contemporary and classic shapes and thus offer a wide playing field for totally individualised creations. Framed doors in wood décors lend kitchens a contemporary, natural look. Light and dark contrasts emphasise the more classic design approaches. Light earth tones – such as our Savannah – are particularly suited to cosy compositions in classic style.



CREDO | 765 Lacklaminat, Schiefergrau | 764 Lacklaminat, Alpinweiß
765 Lacquered laminate, slate grey | 764 Lacquered laminate, alpine white





CREDO | 766 Lacklaminat, Savanne
766 Lacquered laminate, Savannah



Die neue Küche ist da! The new kitchen is here!

Diese ca. 15,5 m² große Küche ist ein tolles Beispiel dafür, was in einem durchschnittlichen Haushalt so alles untergebracht werden kann. Mit den richtigen Küchenkomponenten, funktioneller Innenausstattung und praktischem Zubehör. Mit einer Küchenarchitektur, die ausreichend Stauraum bietet und nach ergonomischen Gesichtspunkten geplant ist. Wie auch Sie zu Ihrer neuen Top-Küche kommen? Ganz einfach, Ihr Küchenberater hilft Ihnen gerne bei der Verwirklichung Ihrer Träume und Wünsche.

This kitchen, which is only about 15.5 m², is a perfect example of just how much an average household can accommodate. With the right kitchen components, functional interior fittings and practical accessories. With kitchen architecture that provides ample storage space and a design that incorporates ergonomic considerations. So, just how do you arrive at your perfect kitchen? It is very simple. Your kitchen consultant is there to help you realise all your dreams and desires.





Stauraumwunder Küche! The kitchen storage wonder!

Wie organisiere ich meine Unterschränke am besten, wie viele Besteckeinsätze brauche ich, für welches Mülltrennsystem entscheide ich mich, ist ein Apothekerauszug sinnvoll oder lieber ein Vorratsschrank mit Innenauszügen?

Viele Anregungen und Ideen für eine fantastische Küchenorganisation finden Sie auf den folgenden Seiten.

What is the best way to organise my base units, how many cutlery trays do I need, which waste separation system should I choose, what is more practical here – a larder unit or a pantry unit with internal pull-outs?

You will find plenty of suggestions and ideas for outstanding kitchen organisation on the following pages.





Holz-Besteckeinsatz
Esche schwarz,
B 30 - 120 cm

Black ash wood
cutlery tray,
W 30 - 120 cm

Holz-Besteckeinsatz in Esche schwarz
mit Messerblock, inkl. 5 Messer
B 60 cm

Black ash wood cutlery tray
with knife block, incl. 5 knives
W 60 cm



Holz-Besteckeinsatz Esche schwarz,
inkl. 5 Messer, 6 Gewürzmöhlen,
5 Gewürzdosen, 5 Streudosen,
B 80 - 120 cm

Black ash wooden cutlery tray,
incl. 5 knives, 6 spice mills,
5 spice jars, 5 shakers,
W 80 - 120 cm



Besteckeinsatz Move,
silbergrau, mit Messerblock
in Massivholz

Cutlery tray Move,
silver grey, with solid
wood knife block



Variabler Besteckeinsatz
Scoop, silbergrau

Variable cutlery tray Scoop,
silver grey



Besteckeinsatz Move, silbergrau,
mit Einsatz für Gewürzdosen
aus Massivholz

Cutlery tray Move,
silver grey, with insert
for spice jars, solid wood

Besteckeinsätze Cutlery trays |

Holz-Besteckeinsatz Eiche
mit Einsatz für Gewürzdosen und
Antirutschmatte in Anthrazit

Oak wooden cutlery tray with
insert for spice jars and non-slip
mat in anthracite



Holz-Besteckeinsatz Eiche
mit Messerblock und
Antirutschmatte in Anthrazit

Oak wooden cutlery tray with
knife block and non-slip mat
in anthracite



Holz-Besteckeinsatz Eiche
mit Einsatz für Folienabroller und
Antirutschmatte in Anthrazit

Oak wooden cutlery tray with insert
for foil dispenser and non-slip mat
in anthracite



Besteckeinsatz Concept, anthrazit,
mit Einsatz für Gewürzdosen

Cutlery tray Concept, anthracite,
with insert for spice jars



Holz-Besteckeinsatz Buche
mit Messerblock

Beech wooden cutlery tray
with knife block



Holz-Besteckeinsatz Buche
mit Einsatz für Gewürzdosen

Beech wooden cutlery tray
with insert for spice jars



Holz-Besteckeinsatz Buche
mit Einsatz für Folienabroller

Beech wooden cutlery tray with
insert for foil dispenser



Besteckeinsatz Concept, anthrazit,
mit Messerblock

Cutlery tray Concept, anthracite,
with knife block



Universal-Organisation in Esche schwarz mit Massivholzstegen zur individuellen Raumeinteilung und 6 Vorratsdosen

Universal organiser, black ash, with solid wood partitions for individualised divisions and 6 storage canisters



Universal-Organisation aus Buche mit Massivholzstäben zur individuellen Raumeinteilung

Universal organiser made of beech with solid wood pegs for individualised divisions



Universal-Organisation aus Buche mit Massivholzstegen zur individuellen Raumeinteilung

Universal organiser made of beech with solid wood pegs for individualised divisions



Universal-Organisation Alu-Profil mit 4 Kunststoff-Einteilern zur individuellen Raumeinteilung

Universal organiser Alu profile with 4 dividers for individualised divisions



Unterschrank mit Großraumauszug

Base unit with large capacity pull-out



Herdumbau mit Schubkasten

Cooker housing unit with drawer



Ordnungssystem Pantry-Box mit Kunststoffrost und Tragebox für 60 cm breite Auszüge

Organiser system Pantry Box with plastic grid and carrying caddy to insert in 60 cm wide pull-outs

Auszugschrank mit Innenschubkasten und herausnehmbarem Metall-Flaschenkorb

Pull-out unit with internal drawer and removable metal bottle rack



Auszugschrank mit Wertstoffsammler für 40 Liter Wertstoffsack

Pull-out unit with recyclable materials collector for 40 litre recycling sack



Auszugschrank mit 2 Metallkörben

Pull-out unit with 2 metal baskets



Auszugschrank mit Backblechhalter

Pull-out unit with baking tray holder



Seitenverblendung in Glas oder Metall, optional für Auszugschränke

Side panelling in glass or metal, optional for pull-out units



Unterschrank mit Apothekezug Junior, 2 Einhängkörbe mit Holzböden und Metallreling, verstellbar

Base unit with larder pull-out Junior, 2 hanging baskets with wooden bottoms and metal railing, adjustable



Unterschrank mit Apothekezug Junior, 1 Ordnungssystem UBOXX mit Einteilung für Messer und Schneidbretthalter, verstellbar

Base unit with larder pull-out Junior, 1 organiser system UBOXX with division for knives and cutting board holder, adjustable



Unterschrank mit Türregal, 1 Türregal mit Einhängkörben und Ordnungssystem UBOXX, verstellbar

Base unit with door shelf, door shelf with hanging basket and organiser system UBOXX, adjustable



**Halbeckschrank
mit Einlegeböden**

Half corner unit
with shelves

**Halbeckschrank
mit Holzdrehböden**

Half corner base unit
with wooden rotary shelves



**Halbeckschrank
mit Schwenkauszug**

Half corner base unit
with swivel pull-out



**Karussell-Eckschrank
mit Holzdrehböden
und Metallreling**

Carousel unit with
wooden rotary shelves
and metal railing



**Diagonal-Karussellschrank mit
Holzdrehböden und Metallreling**

Diagonal carousel unit
with wooden rotary
shelves and metal railing

Eckschränke/Funktion & Komfort Corner units/Function & convenience |

Die elektromechanische Öffnungsunterstützung EASYS sorgt für mehr Komfort beim Öffnen von Kühl-Gefrierautomaten – vor allem in grifflosen Küchen. Durch leichten Druck auf die Front wird die Tür für einige Sekunden so weit geöffnet, dass sie per Hand aufgezogen werden kann. Wird die Tür nicht geöffnet, schließt sie wieder von selbst.

The EASYS electromechanical opening system ensures more convenience when opening fridges and freezers – especially in handleless kitchens. By pressing gently on the front, the door opens for several seconds, wide enough that it can be manually opened the rest of the way. If the door isn't fully opened, it closes again on its own.



Wandschrank iMove mit ergonomisch absenkbarem Doppeltablar.

Wall unit iMove with ergonomic drop down double shelves.



Für kleine Küchen bietet der Unterschrank mit Ausziehtisch eine platzsparende Lösung. Lieferbare Breiten: 50, 60 und 90 cm.

The base unit with pull-out table provides a space-saving solution for small kitchens. Available widths: 50, 60 and 90 cm.



Elektromotorischer Antrieb Servo-Drive für Wandschränke mit Schwingklappe oder falt-Lifttür. Durch leichtes Tippen auf die Front öffnet sich die Tür. Durch Tippen auf den in den Korpusseiten integrierten Funkschalter schließt sich die Tür wieder automatisch.

Electric motor Servo Drive for wall units with swivel flap doors or folding/lifting doors. A light touch to the front opens the door. Lightly touching the wireless switch integrated into the carcass sides automatically closes the door.



Das Organisationsmodul für Regale in Graphit-schwarz ist senkrecht und waagrecht positionierbar.

The organising module for open shelf units in black graphite is vertically and horizontally positionable.



Der Alleschneider lässt sich einklappen und platzsparend im Schubkasten verstauen. Für Schubkastenbreiten ab 50 cm.

The all-purpose slicer can be folded up and stowed in a drawer to save space. For drawer widths from 50 cm.



Neben dem tollen Angebot an individuellen, funktionellen "Küchenhelfern" haben wir uns ganz intensiv mit der wohnlichen Gestaltung der Küche beschäftigt und unser Küchensystem weiter entwickelt. Dabei herausgekommen sind gleichermaßen praktische und schöne Gestaltungselemente, die das Herz höher schlagen lassen. Für offen geplante Küchen sowie angrenzende Wohn- und Essbereiche gibt es eine Vielzahl neuer Lösungen mit dekorativen Tablarauszügen, Schiebetüren oder Barklappen. Da macht das Gestalten richtig Spaß.

Alongside the outstanding selection of individual, functional "kitchen tools" we have focused intensely on the inviting design of the kitchen and further developed our kitchen system. The result is design elements that make your heart beat faster - at once as practical as they are beautiful. For open concept kitchens and adjacent living and dining areas there are a multiplicity of new design solutions with decorative tablar pull-outs, sliding doors or bar flaps. This is the really fun part of designing.

Schiebetürenschränke lassen sich ganz individuell planen. Hierfür stehen verschiedene Komponenten in den Höhen 35,9 cm und 71,8 cm bereit. Somit lassen sich Schiebetürenelemente vor allem als Wandschrank- oder Sideboardlösung gestalten. Für eine flächige Planung lassen sich auch mehrere Schränke mit einer durchgehenden Führungsschiene und großformatigen Schiebetüren verbinden.

Sliding door units can be totally customised. Various components are available for this - in heights of 35.9 mm and 71.8 cm. In this way, sliding door elements can be planned as wall unit or sideboard solutions. Several units with a continuous runner and large-sized sliding doors can be combined for a uniform design.



Wohnliche Sideboardplanungen lassen sich besonders schön mit Panorama-Aufsatzschränken abrunden. Sie sind serienmäßig mit einem Tablarauszug und LED-Beleuchtung ausgestattet und in allen Korpusfarben lieferbar. Die Tablare sind mit oder ohne Glasaufsatz möglich. Lieferbare Breiten: 60 und 90 cm.

Cosy sideboard plans can be beautifully rounded off with panorama dresser units. They come standard equipped with a tablar pull-out and LED lighting and are available in all carcass colours. The tablars are available with or without glass attachment. Available widths: 60 and 90 cm.



Wohnliche Akzente lassen sich auch mit Barklappenschränken setzen. Diese sind 35,9 cm hoch und in den Breiten 45, 50, 60, 80 und 90 cm lieferbar.

Inviting accents can also be created using bar flap units. These are 35.9 cm high and available in the widths 45, 50, 60, 80 and 90 cm.

Wohnliche Typen & Zubehör Cosy elements & accessories |

Unterschranke mit Tablarauszügen lockern auch in architektonisch geplanten Küchen die Unterschranklinie mit wohlichen Akzenten auf. Die anthrazitfarbenen Metall-Tablarauszüge sind optional mit Blenden in Mattglas, Schwarzglas oder Eiche Massivholz lieferbar.

Even in architecturally planned kitchens, base units with tablar pull-outs relax the line of base units with homely accents. The anthracite coloured metal tablar pull-outs are optionally available with panels in matt glass, black glass or solid oak wood.



Praktisches Relingset mit Profilleiste in drei festen Breiten: 60, 120, 180 cm. Fertig bestückt mit den wichtigsten Zubehörtartikeln (Papierrollenhalter, Hakenleiste, Mehrzweckablage).

Practical railing set with profile strip in three fixed widths: 60, 120, 180 cm. Comes equipped with the most important accessory items (paper roll holder, pegboard, multi-purpose shelf).



Für das Landhaussegment stehen 60 und 90 cm breite Unterschranke mit offenen Tablarauszügen zur Auswahl. Lieferbare Farben: Alpenweiß, Seidengrau, Magnolia matt und Schwarz.

Base units in widths of 60 and 90 cm with open tablar pull-outs are available for the cottage style kitchen. Available colours: Alpine white, Satin grey, Ivory matt and Black.



Attraktiv, übersichtlich und äußerst praktisch: Das Relingsystem MosaiQ bietet Küchenkomfort auf höchstem Niveau.

Attractive, clearly arranged and extremely practical: The railing system MosaiQ offers the highest level of kitchen convenience.

Stauraum nach Maß! Made to measure storage!

Hochschränke sind echte Stauraumwunder und bieten dank spezieller Inneneinteilungen Raum für unterschiedliche Aufbewahrungsformen.

Mit komfortablen und langlebigen, stabilen Mechaniken ausgestattet, sind unsere Hochschränke in drei verschiedenen Hochschrankhöhen und als Highboard lieferbar.

Tall units are real storage wizards – they provide space for a wide variety of storage forms thanks to special interior divisions.

Our tall units are available in three different unit heights as well as a highboard.

They can come equipped with convenient, durable and sturdy mechanisms.



Geschirr- und
Vorratsschrank
Crockery and
pantry unit



Apothekerschrank
Larder unit



Vorratsschrank Cargo
mit Tablarböden
Pantry unit Cargo
with tablar shelves



Besen- und Geräteschrank
Broom and appliance
cupboard



Vorratsschrank mit
Innenausügen
Pantry with
internal pull-outs

Das richtige Licht für Ihre Küche!

See your kitchen
in the right light!

Eine optimale Lichtplanung ist in der Küche unverzichtbar, denn Licht ist nicht einfach Licht! Das richtige Lichtkonzept schafft optimale Arbeitsbedingungen und setzt die neue Küche wirkungsvoll in Szene. Bei der Planung sollten unbedingt folgende Aspekte berücksichtigt werden: Sorgen Sie für eine gleichmäßige und möglichst schattenfreie Arbeitsplatzausleuchtung, um die tägliche Arbeit in der Küche bestmöglich zu unterstützen. Für ein wohnliches und behagliches Ambiente empfiehlt es sich, neben dem allgemeinen Raumlicht, zusätzliche kleine Lichtinseln zu schaffen, vor allem rund um die Sitzgelegenheiten in der Küche. Dank effizienter LED-Technik und moderner Steuerungsmöglichkeiten ist dies heute unkompliziert und kostengünstig umsetzbar. Weitere Anregungen zum Thema Licht finden Sie auf den nächsten Seiten.

An optimum lighting plan is indispensable in the kitchen, because not all lighting is created equal! The right lighting concept supports optimum working conditions and effectively showcases the new kitchen. The following aspects should always be taken into account when planning lighting: Ensure that work area lighting is uniform and shadow-free as much as possible in order to optimise day-to-day tasks in the kitchen. In addition to general room lighting, creating additional small islands of light mainly near the seating areas in the kitchen makes for a homely and comfortable ambience. Thanks to efficient LED technology and modern control options, this can be realised simply and costeffectively. For more lighting inspiration please refer to the following pages.







Bei grifflos geplanten Wandschränken, kann das Griffprofil mit einer integrierten LED-Lichtleiste versehen werden.

The handle profile on handleless wall units can be equipped with an integrated LED light strip.

LED-Glaslichtböden in Wandschränken sind gleich doppelt praktisch: Die Glasböden sorgen für eine gleichmäßige Ausleuchtung der Nische sowie der Vitrine.

LED glass lighted panels in wall units are doubly practical: The glass shelves ensure uniform illumination of the recess as well as of the glass cabinet.

Im Wandschrank-Unterboden integrierte LED-Leuchte MANILA PLUS.

LED light MANILA PLUS integrated into wall unit bottom shelf.

Wandschränke mit integrierter LED-Leuchte NOVA PLUS. Diese kann sowohl im Unterboden als auch im Oberboden eingesetzt werden. Bei Boulevard-Vitrinen ist auch der Einbau im Fachoberboden möglich.

Wall units with integrated LED light NOVA PLUS. It can be mounted in bottom shelves as well as top shelves. Boulevard glass cabinets can also be installed in top shelf compartments.



16 mm starke Wangen können werkseitig mit einer LED-Lichtleiste ausgestattet werden. Je nach Planungssituation ist die Beleuchtung vorne und /oder hinten seitlich möglich. Mit beleuchteten Wangen setzen Sie interessante Akzente und schaffen eine attraktive Ambientebeleuchtung.

16mm thick upright panels can be supplied with an integrated LED light strip. Depending upon the design situation, the lighting can be positioned at the front and /or at the back on the side. Lighted upright panels lend interesting highlights and create attractive ambient lighting.



Wandschränke mit integrierter LED-Lichtleiste erzeugen eine gleichmäßige und blendfreie Arbeitsplatzausleuchtung.

Wall units with integrated LED light strips create uniform and glare-free work area lighting.

LED-Licht-Wandbord mit Aluminiumgehäuse in Edelstahloptik, 5 cm stark.

LED lighted shelf unit with aluminium housing in stainless steel finish, 5 cm thick.

Die LED-Leuchte MANILA PLUS kann auch in die Oberböden von Wandschränken integriert werden.

The LED light MANILA PLUS can also be integrated into the top shelves of wall units.

Das LED-Lichtband Flex kann ganz individuell z. B. an Sockeln, in der Nische oder in Regalen positioniert werden.

The Flex LED flexible light tape can be positioned individually e. g. on plinths, in the recess or in shelf units.



Nischenpaneele sind optional mit integrierter LED-Beleuchtung lieferbar. Die Lichtfarbe der Beleuchtung ist stufenlos regelbar.

Recess panels are optionally available with integrated lighting. The colouring of the lighting is infinitely adjustable.



Das Relingsystem mit LED-Beleuchtung ist in Schwarz und in Edelstahl-Optik lieferbar. Die Reling ist mit Haken ausgestattet und steht in den Breiten 60, 90 und 120 cm zur Auswahl.

The railing system with LED lighting is available in Black as well as Stainless steel finish. The railing comes with hooks and is available in widths of 60, 90 and 120 cm.



Die EVOLine Steckdose Square 80 verfügt über einen USB-Charger. Der Schiebebedeckel ist als induktive Ladestation ausgelegt, auf dem geeignete Smartphones kabellos aufgeladen werden können.

The EVOLine socket Square 80 is equipped with an USB charger. The sliding cover is designed as an inductive charging station for wireless charging of suitable smartphones.



Der Steckdoserverteiler mit USB-Charger lässt sich überall auf den Arbeitsplatten montieren.

The socket distributor with USB charger can be mounted anywhere on the worktop.



Bei LINE N-Küchen kann das obere Griffprofil an Unterschränken auch beleuchtet werden und sorgt so für ein attraktives Ambiente.

For LINE N kitchens, the top handle profile on base units can also be lighted, adding to the inviting ambience.



Die Böden von offenen Regalen können auf Wunsch mit einer LED-Lichtleiste ausgestattet werden. So lassen sich in der Küche ganz individuell punktuelle Lichtakzente setzen.

The shelves on open shelf units can be equipped with an LED light strip upon request. This allows you to create customised lighting accents in the kitchen, precisely where you want them.



Mit der 4-Kanal Emotion Funkfernbedienung lassen sich komplette Lichtszenen steuern.

Entire light scenarios can be controlled with the 4 channel Emotion radio remote control.



Die versenkbare Zweifach-Steckdose EVOLine V Port hat einen USB-Charger und lässt sich in Arbeitsplatten einbauen und versenken.

The retractable double socket EVOLine V Port has a USB charger and can be mounted in worktops and lowered/retracted.



Die Zweifach-Steckdose Toki ist mit einem USB-Charger zum Laden von Smartphones und Tablets ausgestattet. Der integrierte Lautsprecher ermöglicht eine Audio-Wiedergabe via Bluetooth.

The double socket Toki is equipped with a USB charger for charging smartphones and tablets. The integrated speaker enables audio playback via Bluetooth.



Design in der Nische Niche designs

Die Nische in der Küche lässt sich auf vielfältige Weise gestalten. Unsere Nischenverkleidungen sind daher in großen Dekorvielfalt und verschiedenen Materialausführungen lieferbar. Ob im Arbeitsplattendekor oder unseren Color Concept-Dekoren, in Edelstahl-Optik oder Glas oder mit trendigen Digitalprintmotiven, mit unseren Nischenverkleidungen wird Ihre Nische zum Blickfang in der Küche. Allein 24 verschiedene Digitalprintmotive stehen zur Auswahl, um gezielt individuelle Akzente in der Küche zu setzen. Ob mit typischen Küchenmotiven, Fliesen-, Mosaik- und Steinwanddekoren oder Motiven im Industrial Look – entscheiden Sie selbst.

There are many different ways to enhance kitchen recesses. That is why our niche claddings are available in a wide range of décors and materials. Whether in worktop décor or our Color Concept décors, in stainless steel look or glass, or with trendy digitally printed motifs – our niche claddings turn your recess into a highlight in your kitchen. We have an assortment of 24 digitally printed motifs available to create targeted custom accents in the kitchen. Whether typical kitchen motifs, tiles, mosaic and stone wall décors or motifs with an industrial feel – the choice is up to you.



531 Dekor Skyline
531 Décor skyline



532 Dekor Box dunkel
532 Décor boxes, dark



533 Dekor Box hell
533 Décor boxes, light



534 Dekor Slate
534 Décor slate



535 Dekor Brick dunkel
535 Décor brick, dark



536 Dekor Brick hell
536 Décor brick, light



537 Dekor Multi Metal
537 Décor multi metals



528 Dekor Factory grau
528 Décor Factory Grey

521 Dekor Chess
521 Décor Retro



522 Dekor Floral blau
522 Décor Floral Blue



523 Dekor Floral grau
523 Décor Floral Grey



423 Dekor Vektor Art III
423 Décor Vector Art III



525 Dekor Patchwork multicolor
525 Décor Patchwork



527 Dekor Industrial Steel
527 Décor Industrial Steel



529 Dekor Steinwand hell
529 Décor Dry Stone wall



442 Dekor Steinwand
442 Décor Stone wall

448 Dekor Beach

448 Décor Beach



437 Dekor Lauch*

437 Décor leeks design*



445 Dekor World of Tea*

445 Décor World of Tea*



435 Dekor Blumen*

435 Décor flower design*



439 Dekor Tomaten*

439 Décor tomato design*



436 Dekor Gabeln*

436 Décor fork design*



447 Dekor Memories from the Beach*

447 Décor Memories from the Beach*



441 Dekor Flaschen*

441 Décor bottle design*

*Nischenverkleidung in folgenden Grundfarben lieferbar: Alpinweiß, Weiß, Magnolia, Seidengrau, Savanne
 *Niche cladding is available in the following base colours: Alpine white, White, Ivory, Satin grey, Savannah



Die schönsten Ideen rund um den Esstisch! Delicious ideas for dining tables!

Mit einer großen Auswahl an Tischgestellen und Stützfüßen können Sie frei geplante Esstische und Ansatztische nach Ihren ganz persönlichen Wünschen gestalten. Die Tischgestelle gibt es in festen Maßen oder als variable Lösung für individuelle Tischmaße. Für die meisten Systeme sind passende Bankgestelle für die Sitzlösung lieferbar. Damit können Sie die gesamte Essplatzlösung in Ihrem Lieblingsdekor passend zu Ihrer neuen Küche planen.

With a large selection of table frames and support legs you can tailor your dining tables and attachment tables to fit your personal needs and taste. Table frames come in fixed dimensions or as variable solution for custom table sizes. Matching bench bases for seating solutions are available for most systems. Thus, you can design your entire dining area solution in your favourite décor to coordinate with your new kitchen.



Das Tischgestell Otello für Arbeitsplatten ist in Alpinweiß und Schwarz lieferbar. Das Gestell ist 73,5 cm hoch und in vier fixen Abmessungen lieferbar. Unsere Tischgestelle können mit allen Arbeitsplattendekoren aus unserem Sortiment frei kombiniert werden.

Table frame Otello for worktops is available in Alpine white and Black. The frame is 73.5 cm high and available in four fixed sizes. Our table frames can be freely combined with all worktop décors from our assortment.



Das Tischgestell ATG für Arbeitsplatten ist in Edelstahl-Optik und Chrom Glanz lieferbar. Das Gestell ist 72 cm hoch, 79 cm tief und lässt sich in der Länge individuell von 149 bis 249 cm planen. Passend zur Edelstahl-Optik ist auch ein Bankgestell lieferbar.

Table frame ATG for worktops is available in stainless steel appearance and brilliant chrome. The frame is 72 cm high, 79 cm deep and can be individually planned in length from 149 to 249 cm. There is also a bench base available to match the stainless steel appearance.



Das elegante Tischgestell ATGF ist in Edelstahl-Optik lieferbar. Das Gestell ist 72 cm hoch, und in vier fixen Abmessungen lieferbar. Passend dazu gibt es ein Bankgestell.

The elegant table frame ATGF is available in stainless steel appearance. The frame is 72 cm high, and available in four fixed sizes. There is a matching bench base.



Für Ansetztische, die farblich aus einem Guss geplant sind, stehen eckige Stützfüße in allen Korpusfarben zur Verfügung. Die Füße sind in den Maßen 5 x 5 cm und 8 x 8 cm lieferbar. Für die individuelle Planung von Tischen und Thekenlösungen stehen hier jeweils 7 Höhen zur Verfügung.

We have square support legs available in all carcass colours for attachment tables so they appear to be of a single colour. The feet are available in the sizes 5 x 5 cm and 8 x 8 cm. For customising tables and breakfast bar solutions, we have 7 heights available.



Für moderne Ansetztischplanungen sind Metall-Stützfüße ein wichtiges Accessoire. Unser Sortiment bietet hier eine Vielzahl unterschiedlicher Lösungen, in rund oder eckig, in verschiedenen Durchmessern und Höhen und sogar mit integrierten Zweifach-Steckdosen.

Metal support legs are an important accessory for contemporary attachment table designs. Our selection here offers a wide variety of solutions, in round or square, in various diameters and heights and even with integrated double socket.

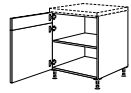


Das Tischgestell in Trapezform ist in Edelstahl-Optik lieferbar. Das Gestell ist 71,1 cm hoch, 80 cm tief und lässt sich in der Länge individuell von 140 bis 200 cm planen.

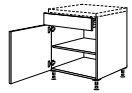
The trapezoidal table frame is available in stainless steel appearance. The frame is 71.1 cm high, 80 cm deep and can be individually planned in length from 140 to 200 cm.

Auszug aus dem Produktspektrum Excerpt from the product range |

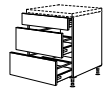
Unterschranke, Korpusshöhe: 72 cm Base units, carcass height: 72 cm



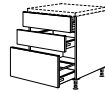
1 Tür
1 Boden
B 20|30|40|45|50|60 cm
1 door
1 shelf
W 20|30|40|45|50|60 cm



1 Tür/1 Schubkasten
1 Boden
B 30|40|45|50|60 cm
1 door/1 drawer
1 shelf
W 30|40|45|50|60 cm



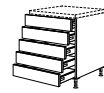
1 Schubkasten
2 Auszüge
B 30|40|45|50|60|80|90|100|120 cm
1 drawer
2 pull-outs
W 30|40|45|50|60|80|90|100|120 cm



2 Schubkästen
1 Auszug
B 50|60|80|90|100|120 cm
2 drawers
1 pull-out
W 50|60|80|90|100|120 cm



3 Schubkästen
1 Auszug
B 30|40|45|50|60 cm
3 drawers
1 pull-out
W 30|40|45|50|60 cm



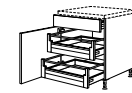
5 Schubkästen
B 30|40|45|50|60 cm
5 drawers
W 30|40|45|50|60 cm



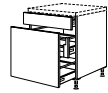
2 Auszüge
B 50|60|80|90|100|120 cm
2 pull-outs
W 50|60|80|90|100|120 cm



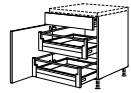
1 Tür
1 Innenschubkasten
1 Boden
B 40|45|50|60 cm
1 door
1 internal drawer
1 shelf
W 40|45|50|60 cm



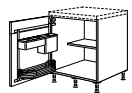
1 Tür/1 Schubkasten
2 Innenauszüge
B 40|45|50|60 cm
1 door/1 drawer
2 internal pull-outs
W 40|45|50|60 cm



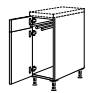
1 Schubkasten/1 Auszug
1 Innenauszug
B 30|40|45|50|60 cm
1 drawer/1 pull-out
1 internal pull-out
W 30|40|45|50|60 cm



1 Tür/1 Innenschubkasten
2 Innenauszüge
B 40|45|50|60 cm
1 door/1 internal drawer
2 internal pull-outs
W 40|45|50|60 cm



1 Tür mit Türregal
1 Einhängkorb
1 Ordnungssystem UBOXX
B 60 cm
1 door with door shelf
1 hanging basket
1 organising system UBOXX
W 60 cm



1 Tür
3-teiliger Handtuchhalter
B 20|30 cm
1 door
3-piece towel rail
W 20|30 cm



Apothekerauszug Junior
2 Einhängkörbe m. Holzboden
B 30 cm
Larder pull-out Junior
2 hanging baskets with wooden bottoms
W 30 cm



Apothekerauszug Junior
1 Auszug mit Ordnungssystem UBOXX
B 30 cm
Larder pull-out Junior
1 pull-out with organising system UBOXX
W 30 cm



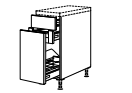
1 Auszug für Baguette-Tasche und 4 Flaschen
B 30 cm
1 pull-out for baguette bag and 4 bottles
W 30 cm



1 Auszug Metallbehälter für Wertstofftrennung
B 30 cm
1 pull-out metal container for separating recyclables
W 30 cm



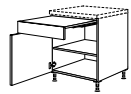
Auszugschrank
2 Einhängkörbe
B 15|20|30 cm
Pull-out unit
2 hanging baskets
W 15|20|30 cm



1 Schubkasten
1 Innenauszug
1 Auszug mit Flaschenkorb
B 30 cm
1 drawer
1 internal pull-out
1 pull-out with bottle rack
W 30 cm



1 Auszug mit Backblechhalter
B 15|20 cm
1 pull-out with baking tray holder
W 15|20 cm



Ausziehtisch
1 Tür/1 Tischplatte
B 50|60 cm
Pull-out table
1 door/1 table top
W 50|60 cm



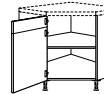
Unterschrankregal
2 Böden
B 15 - 60 cm
Open shelf base unit
2 shelves
W 15 - 60 cm



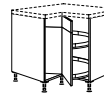
Herdumbauschrank
1 Schubkasten
B 60 cm
Cooker housing
1 drawer
W 60 cm



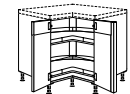
Kochstellenschrank für Muldenlüfter
1 Blende/2 Auszüge
B 90|100|120 cm
Hot plate unit for downdraft extractor fan
1 panel/2 pull-outs
W 90|100|120 cm



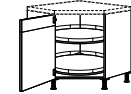
Diagonal-Eckschrank
1 Tür/1 Boden
B 80|90 cm
Chamfered corner base unit
1 door/1 shelf
W 80|90 cm



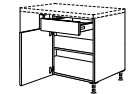
Karussell-Eckschrank
1 Drehkarussell mit 2 Böden
B 80|90 cm
Corner base unit as carousel unit/1 revolving carousel with 2 shelves
W 80|90 cm



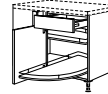
Karussell-Eckschrank
1 Drehkarussell mit 2 Böden
B 80|90 cm
Corner base unit as carousel unit/1 revolving carousel with 2 shelves
W 80|90 cm



Diagonal-Karussellschrank
1 Drehkarussell mit 2 Böden
B 80|90 cm
Chamfered carousel unit
1 revolving carousel with 2 shelves
W 80|90 cm

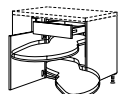


1 Tür/1 Schubkasten
1 Boden
B 90|100 cm
1 door/1 drawer
1 shelf
W 90|100 cm



1 Tür/1 Schubkasten
2 Holzdrehböden
B 90|100 cm
1 door/1 drawer
2 wooden carousel shelves
W 90|100 cm

Spülenschränke Sink units



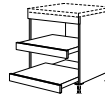
1 Tür/1 Schubkasten
2 Schwenkauszüge
B 90|100 cm
1 door/1 drawer
2 wooden swivel tablar
W 90|100 cm



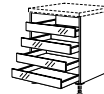
Auszugschrank Landhaus
1 Schubkasten
2 Weidenkorbauszüge
B 50|60 cm
Pull-out unit, cottage style
1 drawer
2 wickerwork basket pull-outs
W 50|60 cm



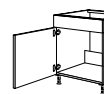
Unterschrank Weinregal
Landhaus/1 Schubkasten
3 Regaleinsätze
B 50|60 cm
Open shelf wine rack unit
cottage style/1 drawer
3 shelf unit inserts
W 50|60 cm



Unterschrank Landhaus
mit Tablarauszügen
1 Blende/2 Tablarauszüge
B 60|90 cm
Base unit cottage style
with tablar pull-outs
1 panel/2 tablar pull-outs
W 60|90 cm



Unterschrank
mit Tablarauszügen
4 Metall-Tablarauszüge
B 60|90 cm
Base unit
with tablar pull-outs
4 metal tablar pull-outs
W 60|90 cm



1 Tür
1 Blende
B 40|45|50|60 cm
1 door
1 panel
W 40|45|50|60 cm



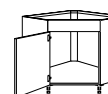
1 Blende
2 Auszüge
B 60|80|90|100|120 cm
1 panel
2 pull-outs
W 60|80|90|100|120 cm



1 Blende
1 Auszug/Mülltrennung
B 45|50|60 cm
1 panel
1 pull-out/waste separation
W 45|50|60 cm

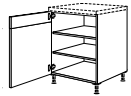


Spülen-Eckschrank
1 Blende
1 Tür
B 90|100 cm
Corner sink unit
1 panel
1 door
W 90|100 cm

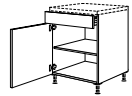


Spülen-Eckschrank, diagonal
1 Blende/1 Tür
B 90|105 cm
Chamfered corner sink
base unit
1 panel/1 door
W 90|105 cm

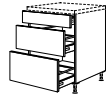
XL-Unterschranke, Korpusshöhe: 79,2 cm XL Base units, carcass height: 79,2 cm



1 Tür/2 Böden
B 20|30|40|45|50|60 cm
1 door/2 shelves
W 20|30|40|45|50|60 cm



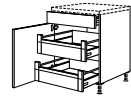
1 Schubkasten/1 Tür
1 Boden
B 30|40|45|50|60 cm
1 drawer/1 door
1 shelf
W 30|40|45|50|60 cm



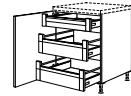
1 Schubkasten/2 Auszüge
B 30|40|45|50|60|
80|90|100|120 cm
1 drawer/2 pull-outs
W 30|40|45|50|60|
80|90|100|120 cm



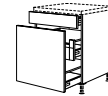
3 Schubkästen/1 Auszug
B 30|40|45|50|60|
80|90|100|120 cm
3 drawers/1 pull-out
W 30|40|45|50|60|
80|90|100|120 cm



1 Schubkasten
2 Innenauszüge/1 Tür
B 40|45|50|60 cm
1 drawer
2 internal pull-outs/1 door
W 40|45|50|60 cm



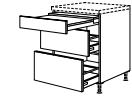
1 Innenschubkasten
2 Innenauszüge/1 Tür
B 40|45|50|60 cm
1 internal drawer
2 internal pull-outs/1 door
W 40|45|50|60 cm



1 Schubkasten
1 Innenauszug/1 Auszug
B 30|40|45|50|60 cm
1 drawer
1 internal pull-out/1 pull-out
W 30|40|45|50|60 cm



1 Tür mit Türregal
1 Einhängkorb
1 Ordnungssystem UBOXX
B 60 cm
1 door with door shelf
1 hanging basket
1 organising system UBOXX
W 60 cm



1 Tischplatte/2 Auszüge
B 50|60|90 cm
1 table top
2 pull-outs
W 50|60|90 cm



1 Tür
1 Handtuchhalter ausziehbar
B 20|30 cm
1 door
1 towel rail, pulls out
W 20|30 cm



1 Auszug
mit Mülltrennsystem
B 30|45 cm
1 pull-out
with waste separation system
W 30|45 cm



1 Auszug
Metallbehälter
für Wertstofftrennung
B 30 cm
1 pull-out
metal container
for recyclables separation
W 30 cm



1 Auszug/2 Einhängkörbe
B 20|30 cm
1 pull-out/2 hanging baskets
W 20|30 cm



1 Schubkasten/1 Auszug
1 Metall-Flaschenkorb
B 30 cm
1 drawer/1 pull-out
1 metal bottle basket
W 30 cm



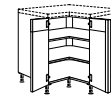
1 Auszug für
1 Baguette-Tasche
1 feste Metall-Ablage
B 30 cm
1 pull-out for
1 baguette bag
1 fixed metal grid
W 30 cm



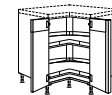
1 Apothekeauszug Junior
1 Auszug
1 Ordnungssystem UBOXX
B 30 cm
Larder pull-out Junior
1 pull-out
1 organising system UBOXX
W 30 cm



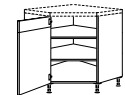
1 Auszug
2-teiliger Handtuchhalter
B 15 cm
1 pull-out
2-piece towel rail
W 15 cm



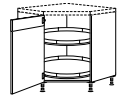
XL-Eckschrank
2 Türen/2 Böden
B 80|90 cm
XL Corner base unit
2 doors/2 shelves
W 80|90 cm



XL-Karussell-Eckschrank
1 Drehkarussell mit 2 Böden
B 80|90 cm
2 doors/1 revolving carousel
with 2 shelves
W 80|90 cm



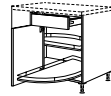
XL-Diagonal-Eckschrank
1 Tür/2 Böden
B 80|90 cm
XL Chamfered corner
base unit
1 door/2 shelves
W 80|90 cm



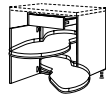
XL-Diagonal-Eckschrank
1 Drehkarussell mit 2 Böden
B 80|90 cm
XL Chamfered corner base
unit/1 revolving carousel
with 2 shelves
W 80|90 cm



1 Schubkasten
1 Tür/1 Boden
B 90|100 cm
1 drawer
1 door/1 shelf
W 90|100 cm



1 Schubkasten/1 Tür
2 Holzdrehböden
B 90|100 cm
1 drawer/1 door
2 wooden rotary shelves
W 90|100 cm



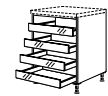
1 Schubkasten/1 Tür
2 Holzschwenktabläre
B 90|100 cm
1 drawer
1 door
2 wooden swivel table tops
W 90|100 cm



XL-Unterschrankregal
2 feste Böden
B 15|20|30|40|45|50|60 cm
XL Open shelf base unit
2 fixed shelves,
W 15|20|30|40|45|50
60 cm



XL-Unterschrankregal
3-teiliger Handtuchhalter
B 15|20 cm
XL Open shelf base unit
3-piece towel rail
W 15|20 cm



XL-Unterschrank
mit 4 Metall-
Tablarauszügen
B 60|90 cm
XL Base unit with
4 metal tablar pull-outs
W 60|90 cm



XL-Abschlussregal für
Raumplanungen
2 feste Böden
B 30 cm
XL Open shelf end base unit
for room designs
2 fixed shelves
W 30 cm

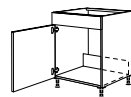


XL-Herd-Umbauschrank
1 Schubkasten
B 60 cm
XL Cooker housing
1 drawer
W 60 cm



XL-Kochstellenschrank
für Muldenlüfter
1 Blende/2 Auszüge
B 80|90|120 cm
XL Hot plate unit
for downdraft extractor fan
1 panel/2 pull-outs
W 80|90|120 cm

XL-Spülenschränke XL-Sink units



1 Blende/1 Tür
B 40|45|50|60 cm
1 panel|1 door
W 40|45|50|60 cm



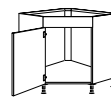
1 Blende
1 Auszug mit Mülltrennsystem
B 45|50|60 cm
1 panel
1 pull-out with waste
separation system
W 45|50|60 cm



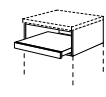
1 Blende/2 Auszüge
B 60|80|90|100|120 cm
1 panel/2 pull-outs
W 60|80|90|100|120 cm



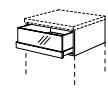
XL-Spüleneckschrank
1 Blende/1 Tür
B 90|100 cm
XL Corner sink base unit
1 panel/1 door
W 90|100 cm



XL-Spülen-Eckschrank,
diagonal
1 Blende/1 Tür
B 90|105 cm
XL Chamfered corner sink
base unit
1 panel/1 door
W 90|105 cm



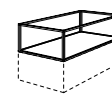
Aufsatz mit
Panorama-Tablarauszug
Höhe: 28,8 cm inkl. LED-
Einbauleuchte B 60|90 cm
Dresser with panorama tablar
pull-out height: 28.8 cm
incl. LED built-in light
W 60|90 cm



Glas-Aufsatzschrank mit
Panorama-Tablarauszug
Höhe: 28,8 cm inkl. LED-
Einbauleuchte B 60|90 cm
Glass dresser unit with pano-
rama tablar pull-out height:
28.8 cm incl. LED built-in light
W 60|90 cm



Unterschrankregal Smartcube
Aluminiumrahmen
Höhe: 36 cm/43,2 cm
B 60|90|120 cm
Open shelf base unit Smart-
cube aluminium frame
height: 36 cm/43.2 cm
W 60|90|120 cm



Abschlussregal Smartcube
Aluminiumrahmen
Höhe: 36 cm/43,2 cm
B 30|60 cm
Open shelf end base unit
Smartcube aluminium frame
height: 36 cm/43.2 cm
W 30|60 cm

Unterschranke in Sonderhöhe Base units in special heights

Highboards Highboards



2 Türen
4 Böden

B 30|40|50|60 cm

2 doors
4 shelves

W 30|40|50|60 cm

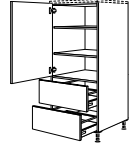


Besen-/Geräteschrank
1 Tür

B 40|50|60 cm

Broom cupboard
1 door

W 40|50|60 cm

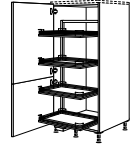


1 Tür/2 Böden
2 Auszüge

B 40|50|60 cm

1 door/2 shelves
2 pull-outs

W 40|50|60 cm

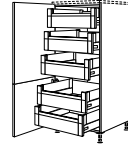


1 Tür
1 Auszug „Cargo“

B 50|60 cm

1 door
1 pull-out „Cargo“

W 50|60 cm

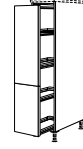


1 Tür
5 Innenauszüge

B 40|50|60 cm

1 door
5 internal pull-outs

W 40|50|60 cm

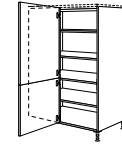


Apothekerschrank
1 Auszug

B 30|40 cm

Larder unit
1 pull-out

W 30|40 cm

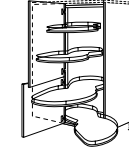


Eck - Highboard/1 Tür
4 Einlegeböden

B 100 cm

Corner highboard/1 door
4 shelves

W 100 cm

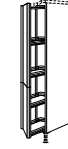


Eck - Highboard/1 Tür
mit Schwenkauszug

B 100 cm

Corner highboard/1 door
with swivel pull-out

W 100 cm



1 Auszug
diagonal abgeschrägt

B 30 cm

1 pull-out
Z - shaped

W 30 cm



Highboard-Regal
3 feste Böden

B 20|30|40|50|60 cm

Highboard shelf
3 fixed shelves

W 20|30|40|50|60 cm

Highboards für Backöfen und Mikrowellen Highboards for ovens and microwaves

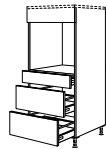


Nischenhöhe 59 cm
1 Tür

B 60 cm

Aperture height 59 cm
1 door

W 60 cm

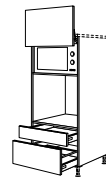


Nischenhöhe 59 cm
1 Schubkasten/2 Auszüge

B 60 cm

Aperture height 59 cm
1 drawer/2 pull-outs

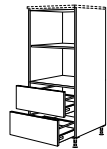
W 60 cm



Nischenhöhe 59|37 cm
1 Lifttür/1 Schubkasten
1 Auszug
B 60 cm

Aperture height 59|37 cm
1 lifting door/1 drawer
1 pull-out

W 60 cm

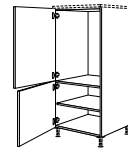


2 Nischen, variabel
2 Auszüge

B 60 cm

2 apertures, variable
2 pull-outs

W 60 cm

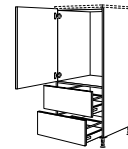


Nischenhöhe 87,8 cm
2 Türen/1 Boden

B 60 cm

Aperture height 87.8 cm
2 doors/1 shelf

W 60 cm

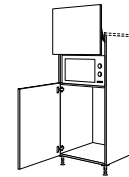


Nischenhöhe 87,8 cm
1 Tür/2 Auszüge

B 60 cm

Aperture height 87.8 cm
1 door/2 pull-outs

W 60 cm

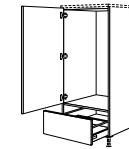


Nischenhöhe 37|88 cm
1 Lifttür/1 Gerätetür

B 60 cm

Aperture height 37|88 cm
1 lifting door
1 appliance door

W 60 cm

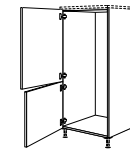


Nischenhöhe 122,5 cm
1 Tür/1 Auszug

B 60 cm

Aperture height 122.5 cm
1 door/1 pull-out

W 60 cm

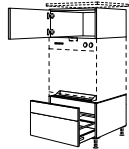


Nischenhöhe 145 cm
2 Türen

B 60 cm

Aperture height 145 cm
2 doors

W 60 cm



Nischenhöhe 87 cm
für Geschirrspüler
1 Tür/1 Auszug
B 45|60 cm

Aperture height 87 cm
for raised dishwasher
1 door/1 pull-out

W 45|60 cm

Hochschränke Tall units



Geschirr-/Vorratsschrank
2 Türen/5 Böden

B 30|40|50|60 cm

Pantry unit
2 doors/5 shelves

W 30|40|50|60 cm



Geschirr-/Vorratsschrank
1 Tür/3 Böden/2 Auszüge

B 40|50|60 cm

Pantry unit
1 door/3 shelves/2 pull-outs

W 40|50|60 cm

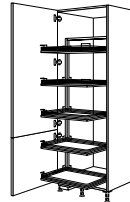


Besen-/Geräteschrank
1 Tür

B 40|50|60 cm

Broom cupboard
1 door

W 40|50|60 cm

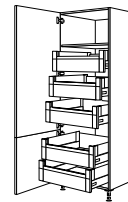


1 Tür
1 Auszug „Cargo“

B 50|60 cm

1 door
1 pull-out „Cargo“

W 50|60 cm

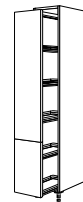


1 Tür
5 Innenauszüge
1 Boden
B 40|50|60 cm

B 40|50|60 cm

1 door
5 internal pull-outs
1 shelf

W 40|50|60 cm

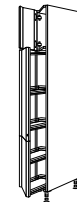


Apothekerschrank
1 Auszug

B 30|40 cm

Larder unit
1 pull-out

W 30|40 cm



1 Auszug
diagonal abgeschrägt

B 30 cm

1 pull-out
Z - shaped

W 30 cm



Regal
5 Böden

B 30|40|50|60 cm

Open shelf tall unit
5 shelves

W 30|40|50|60 cm



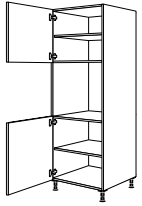
1 Tür/5 Böden/1 Türregal
mit 4 Einhängkörben
1 Ordnungssystem UBOXX
B 60 cm

B 60 cm

1 door/5 shelves/1 door
shelf with 4 hanging baskets
1 organising system UBOXX

W 60 cm

Hochschranke für Backöfen und Mikrowellen Appliance housings for ovens/microwaves

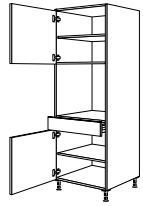


Nischenhöhe 59 cm
2 Türen/2 Böden

B 60 cm

Aperture height 59 cm
2 doors/2 shelves

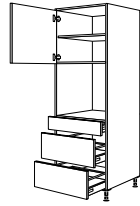
W 60 cm



Nischenhöhe 59 cm
2 Türen/2 Böden
1 Schubkasten
B 60 cm

Aperture height 59 cm
2 doors/2 shelves

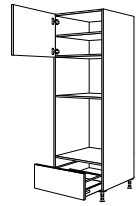
W 60 cm



Nischenhöhe 59 cm
1 Tür/1 Boden/2 Auszüge
1 Schubkasten
B 60 cm

Aperture height 59 cm
1 door/1 shelf/2 pull-outs

W 60 cm

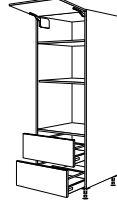


2 Nischen, variabel
1 Tür/1 Auszug

B 60 cm

2 apertures, variable
1 door/1 pull-out

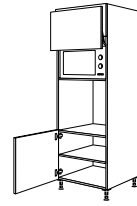
W 60 cm



2 Nischen, variabel
1 Klappe/1 Boden
2 Auszüge
B 60 cm

2 apertures, variable
1 flap/1 shelf

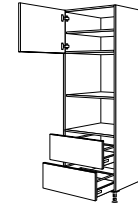
W 60 cm



Nischenhöhe 59 | 37 cm
1 Klappe/1 Lifttür
1 Tür, 1 Boden
B 60 cm

Aperture height 59 | 37 cm
1 flap door/1 lifting door

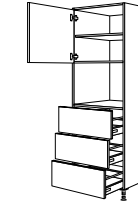
W 60 cm



Nischenhöhe 38 | 45 cm
1 Tür/2 Auszüge
1 Boden
B 60 cm

Aperture height 38 | 45 cm
1 door/2 pull-outs

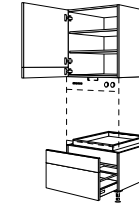
W 60 cm



Nischenhöhe 45 cm
1 Tür/3 Auszüge
1 Boden
B 60 cm

Aperture height 45 cm
1 door/3 pull-outs

W 60 cm

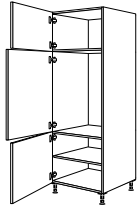


Nischenhöhe 87 cm
für Geschirrspüler
1 Tür/1 Auszug/2 Böden
B 45 | 60 cm

Aperture height 87 cm
for raised dishwasher
1 door/1 pull-out/2 shelves

W 45 | 60 cm

Hochschranke für Kühlgeräte Appliance housings for integrated fridge

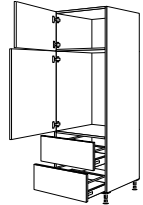


Nischenhöhe 88 cm
3 Türen

B 60 cm

Aperture height 88 cm
3 doors

W 60 cm

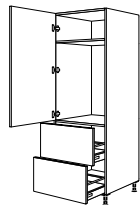


Nischenhöhe 88 cm
2 Türen/2 Auszüge

B 60 cm

Aperture height 88 cm
2 doors/2 pull-outs

W 60 cm

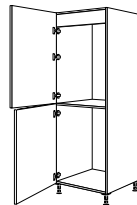


Nischenhöhe 88 cm
1 Tür/2 Auszüge

B 60 cm

Aperture height 88 cm
1 door/2 pull-outs

W 60 cm



Nischenhöhe jeweils 88 cm
2 Türen

B 60 cm

Aperture height, each 88 cm
2 doors

W 60 cm



Nischenhöhe 123 cm
2 Türen
1 Boden
B 60 cm

Aperture height 123 cm
2 doors
1 shelf

W 60 cm

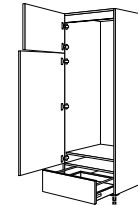


Nischenhöhe 123 cm
2 Türen/1 Auszug

B 60 cm

Aperture height 123 cm
2 doors/1 pull-out

W 60 cm

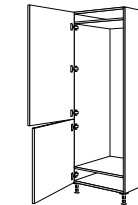


Nischenhöhe 145 cm
2 Türen/1 Auszug

B 60 cm

Aperture height 145 cm
2 doors/1 pull-out

W 60 cm

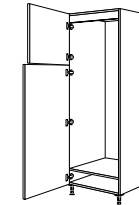


Nischenhöhe 158,5 cm
2 Türen

B 60 cm

Aperture height 158.5 cm
2 doors

W 60 cm



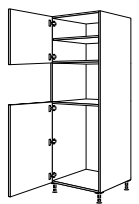
Nischenhöhe 178 cm
2 Türen

B 60 cm

Aperture height 178 cm
2 doors

W 60 cm

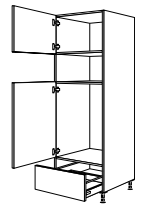
Hochschranke für Kühlgeräte und Mikrowelle/Backofen Appliance housings for fridge and microwave/oven



Nischenhöhe 45 | 88 cm
2 Türen
1 Boden
B 60 cm

Aperture height 45 | 88 cm
2 doors
1 shelf

W 60 cm

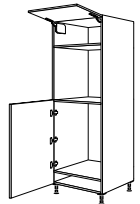


Nischenhöhe 38 - 45 | 88 cm
2 Türen/1 Auszug

B 60 cm

Aperture height 38 - 45 | 88 cm
2 doors/1 pull-out

W 60 cm

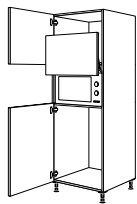


Nischenhöhe 59 | 88 cm
1 Klappe/1 Tür

B 60 cm

Aperture height 59 | 88 cm
1 flap/1 door

W 60 cm

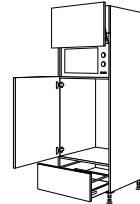


Nischenhöhe 37 | 88 cm
2 Türen/1 Lifttür

B 60 cm

Aperture height 37 | 88 cm
2 doors/1 lifting door

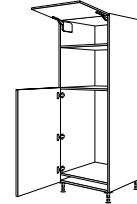
W 60 cm



Nischenhöhe bis 37 | 88 cm
1 Klappe/1 Lifttür/1 Tür
1 Auszug
B 60 cm

Aperture height up to
37 | 88 cm / 1 flap/1 lifting
door/1 door/1 pull-out

W 60 cm

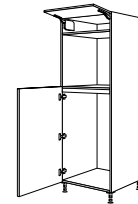


Nischenhöhe 45 | 103 cm
1 Klappe/1 Tür

B 60 cm

Aperture height 45 | 103 cm
1 flap/1 door

W 60 cm

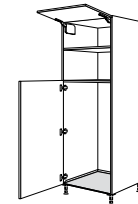


Nischenhöhe 59 | 103 cm
1 Klappe/1 Tür

B 60 cm

Aperture height 59 | 103 cm
1 flap/1 door

W 60 cm

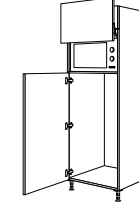


Nischenhöhe variabel | 123 cm
1 Klappe/1 Tür

B 60 cm

Aperture height
variable | 123 cm
1 flap/1 door

W 60 cm



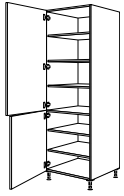
Nischenhöhe 37 | 123 cm
1 Klappe/1 Lifttür/1 Tür

B 60 cm

Aperture height 37 | 123 cm
1 flap/1 lifting door/1 door

W 60 cm

XL-Hochschränke für Vorräte/Geschirrspüler XL Tall units for pantry supplies/dishwashers

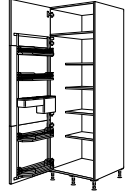


XL-Geschirr-/Vorratsschrank
2 Türen/6 Böden

B 30|40|50|60 cm

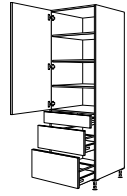
XL Pantry unit
2 doors/6 shelves

W 30|40|50|60 cm



XL-Vorratsschrank
1 Türregal/4 Einhängkörbe
1 Ordnungssystem UBOXX
B 60 cm

XL Pantry unit
1 door shelf/4 hanging baskets
1 organising system UBOXX
W 60 cm

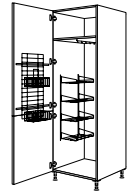


1 Tür/1 Schubkasten
2 Auszüge/3 Böden

B 50|60 cm

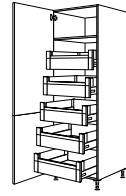
1 door/1 drawer
2 pull-outs/3 shelves

W 50|60 cm



XL-Besen-/Geräteschrank
1 Systemgitter/1 Systemregal
1 Schlauchhalter/2 Hakenleisten
B 40|50|60 cm

XL Broom cupboard
1 system grid/1 system shelf
1 hose rack/2 pegboards
W 40|50|60 cm

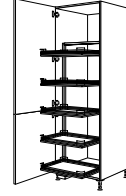


1 Tür/5 Innenauszüge
1 Boden

B 40|50|60 cm

1 door/5 internal pull-outs
1 shelf

W 40|50|60 cm

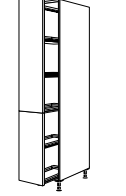


1 Tür/1 Auszug „Cargo“

B 50|60 cm

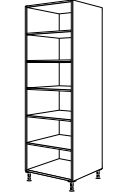
1 door/5 internal pull-outs
1 shelf

W 40|50|60 cm



XL-Apothekerschrank
1 Auszug/5 Einhängkörbe
mit Holzboden und
Metallregal B 30|40 cm

XL Larder unit
1 pull-out/5 hanging baskets
with wooden bottoms and
metal railing W 30|40 cm

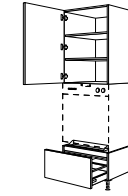


XL-Hochschrank-Regal
5 feste Böden

B 30|40|50|60 cm

XL Open shelf tall unit
5 fixed shelves

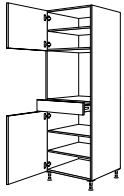
W 30|40|50|60 cm



Nischenhöhe 87 cm
für Geschirrspüler
1 Tür/2 Böden/1 Auszug
B 45|60 cm

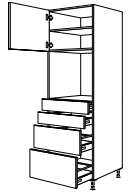
aperture height 87 cm
for dishwashers
1 door/2 shelves/1 pull-out
W 45|60 cm

XL-Hochschränke für Backöfen/Mikrowellen und Kühlgeräte XL Tall units for ovens/microwaves and fridges



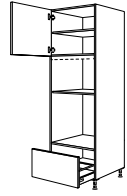
Nischenhöhe 59 cm
1 Tür/1 Schubkasten
3 Böden
B 60 cm

aperture height 59 cm
1 door/1 drawer
3 shelves
W 60 cm



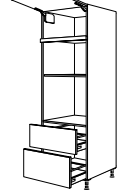
Nischenhöhe 59 cm
1 Tür/1 Boden
2 Schubkästen/2 Auszüge
B 60 cm

aperture height 59 cm
1 door/1 shelf
2 drawers/2 pull-outs
W 60 cm



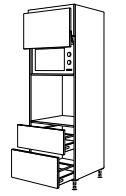
Nischenhöhe variabel
1 Tür/1 Boden
2 Nischen/1 Auszug
B 60 cm

aperture height variable
1 door/1 shelf
2 apertures/1 pull-out
W 60 cm



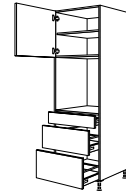
Nischenhöhe 45 cm | 59 cm
1 Klappe/1 Blende
2 Auszüge
B 60 cm

aperture height 45 cm | 59 cm
1 flap/1 panel
2 pull-outs
W 60 cm



Nischenhöhe 37 cm | 59 cm
1 Klappe/1 Lifttür
2 Auszüge
B 60 cm

aperture height 37 cm | 59 cm
1 flap/1 lifting door
2 pull-outs
W 60 cm



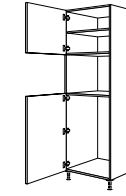
Nischenhöhe 59 cm
1 Tür/1 Schubkasten
3 Böden
B 60 cm

aperture height 59 cm
1 flap/1 drawer
3 shelves
W 60 cm



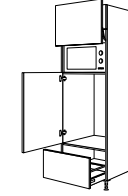
Nischenhöhe 59 cm
2 Türen/3 Böden

B 60 cm
aperture height 59 cm
2 doors/3 shelves
W 60 cm



Nischenhöhe 45 cm | 88 cm
2 Türen/1 Gerätetür

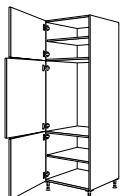
B 60 cm
aperture height 45 cm | 88 cm
2 doors/1 appliance door
W 60 cm



Nischenhöhe 37 cm | 88 cm
1 Klappe/1 Lifttür
1 Tür/1 Auszug
B 60 cm

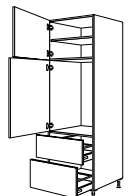
aperture height 37 cm | 88 cm
1 flap/1 lifting door
1 door/1 pull-out
W 60 cm

XL-Hochschränke für Kühlgeräte XL Appliance housings for integrated fridge



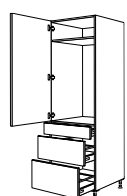
Nischenhöhe 88 cm
2 Türen
2 Böden
B 60 cm

aperture height 88 cm
2 doors
2 shelves
W 60 cm



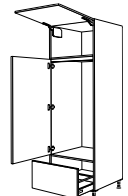
Nischenhöhe 88 cm
2 Türen/1 Boden
2 Auszüge
B 60 cm

aperture height 88 cm
2 doors/1 shelf
2 pull-outs
W 60 cm



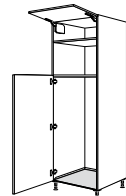
Nischenhöhe 103 cm
1 Tür/1 Schubkasten
2 Auszüge
B 60 cm

aperture height 103 cm
1 door/1 drawer
2 pull-outs
W 60 cm



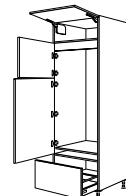
Nischenhöhe 123 cm
1 Klappe/1 Tür
1 Auszug
B 60 cm

aperture height 123 cm
1 flap/1 door
1 pull-out
W 60 cm



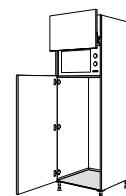
Nischenhöhe 38-45cm | 123 cm
Klappe: variabel
1 Tür
B 60 cm

aperture height 38-45cm | 123 cm
flap: variable
1 door
W 60 cm



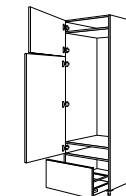
Nischenhöhe 123 cm
1 Klappe/2 Türen
1 Auszug
B 60 cm

aperture height 123 cm
1 flap/2 doors
1 pull-out
W 60 cm



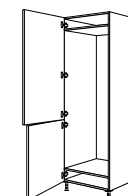
Nischenhöhe 37 cm | 123 cm
1 Klappe/1 Lifttür
1 Tür
B 60 cm

aperture height 37 cm | 123 cm
1 flap/1 lifting door
1 door
W 60 cm



Nischenhöhe 145 cm
2 Türen/1 Auszug

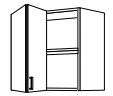
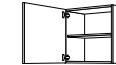
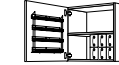
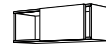
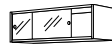
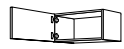
B 60 cm
aperture height 145 cm
2 doors/1 pull-out
W 60 cm



Nischenhöhe 178 cm
2 Türen

B 60 cm
aperture height 178 cm
2 doors
W 60 cm

Wandschränke Wall units



32,5|35,9 cm hoch
1 Tür
B 45|50|60 cm
32,5|35,9 cm high
1 door
W 45|50|60 cm

32,5|35,9 cm hoch
1 Klappe
B 45|50|60|80|90|100 cm
32,5|35,9 cm high
1 flap
W 45|50|60|80|90|100 cm

32,5|35,9 cm hoch
1 Glasrahmenklappe
B 50|60|80|90|100|120 cm
32,5|35,9 cm high
1 framed glass flap
W 50|60|80|90|100|120 cm

32,5|35,9 cm hoch
2 Glasschiebetüren
B 80|90|100|120 cm
32,5|35,9 cm high
2 sliding glass doors
W 80|90|100|120 cm

35,9 cm hoch
1 Barklappe
B 45|50|60|80|90 cm
35,9 cm high
1 bar flap
W 45|50|60|80|90 cm

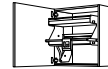
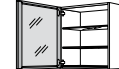
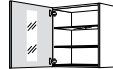
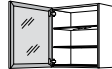
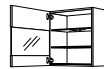
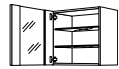
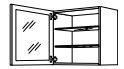
35,9 cm hoch
Wandschranksystem
mit Schiebetüren
35,9 cm high
Wall unit system
with sliding doors

35,9 cm hoch
Wandschranksystem
Smartcube
Aluminiumrahmen
B 60|90|120 cm
35,9 cm high
Open shelf wall unit Smart-
cube aluminium frame
W 60|90|120 cm

1 Tür/1 Boden
6 Schütten/1 Gewürzbord
B 30|40|45|50|60 cm
1 door/1 shelf
6 plastic scoops/1 spice rack
W 30|40|45|50|60 cm

1 Tür
B 25|30|40|45|50|55|60 cm
1 door
W 25|30|40|45|50|55|60 cm

1 Falttür mit Schiebetechnik
1 Boden
B 60 cm
1 folding door
with slide mechanism
1 shelf
W 60 cm



1 Glasrahmentür
2 Glasböden
B 45|50|60 cm
1 framed glass door
2 glass shelves
W 45|50|60 cm

1 Lisenenglastür
2 Glasböden
B 45|50|60 cm
1 pilaster glass door
2 glass shelves
W 45|50|60 cm

1 Segmentglastür
2 Glasböden
B 45|50|60 cm
1 segmented glass door
2 glass shelves
W 45|50|60 cm

1 Alu-Rahmentür in
Edelstahloptik mit Mattglas
2 Glaseinlegeböden
B 45|50|60 cm
1 alu framed door in stainless
steel appearance with matt
glass/2 glas shelves
W 45|50|60 cm

1 Glastür mit Lichtausschnitt
2 Glaseinlegeböden
B 45|50|60 cm
1 glass door with light cut-out
2 glass shelves
W 45|50|60 cm

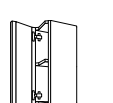
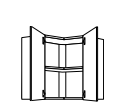
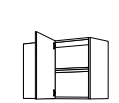
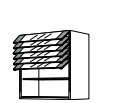
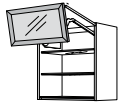
1 Alu-Rahmentür Frame
2 Glaseinlegeböden
B 45|50|60 cm
1 aluminium framed door
2 glass shelves
W 45|50|60 cm

1 Tür
1 absenkbares Doppeltablar
iMove
B 60 cm
1 door
1 drop down double shelves
iMove
W 60 cm

1 falt-Lifftür
1 Boden
B 50|60|80|90|100|120 cm
1 folding/lifting door
1 shelf
W 50|60|80|90|100|120 cm

1 falt-Lifftür/2 Original-
fronten/1 absenkbares
Doppeltablar iMove
B 60 cm
1 Folding/lifting door/
2 original fronts/1 drop
down double shelves iMove
W 60 cm

1 falt-Lifftür-Glasrahmenfront
1 Glasboden
B 50|60|80|90|100|120 cm
1 folding/lifting glass
framed door/1 glass shelf
W 50|60|80|90|100|120 cm



1 falt-Lifftür/1 Originalfront
oben/1 Alu-Rahmenfront
B 50|60|80|90|100|120 cm
1 Folding/lifting door/
1 original front on top/
1 alu framed front
W 50|60|80|90|100|120 cm

1 Schwingklappe
Originalfront
1 Boden
B 50|60|80|90 cm
1 swivel flap door
original front
1 shelf
W 50|60|80|90 cm

1 Schwingklappe
Glasrahmenfront
1 Glasboden
B 50|60|80|90 cm
1 swivel flap
glass framed front
1 glass shelf
W 50|60|80|90 cm

Wandschranksystem
mit Schiebetüren
B 50|60|80|90 cm
Wall unit system
with sliding doors
W 50|60|80|90 cm

Wandschränk Climber
1 elektrische Glaslamellenfront
2 Glaseinlegeböden
B 50|60|80|90|100 cm
Wall unit Climber
1 electric glass slatted front
2 glass shelves
W 50|60|80|90|100 cm

Eckschrank, diagonal
1 Boden
B 60 cm
Corner unit, diagonal
1 shelf
W 60 cm

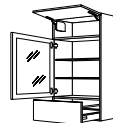
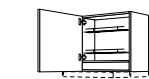
Eckschrank, diagonal
2 Drehböden
B 60 cm
Corner unit, diagonal
2 rotary shelves
W 60 cm

Eckschrank
1 Tür/1 Boden
B 60|80|90 cm
Corner unit
1 door/1 shelf
W 60|80|90 cm

Eckschrank
2 Türen/1 Boden
B 60|65|80|90 cm
Corner wall unit
2 doors/1 shelf
W 60|65|80|90 cm

Z-förmig abgeschrägt
1 Tür/1 Boden
B 30 cm
Diagonal wall unit
1 door/1 shelf
W 30 cm

Aufsatzschränke Dresser units



Wandregal
2 Böden
B 15 - 60 cm
Open shelf wall unit
2 shelves
W 15 - 60 cm

für Mikrowellengerät
1 Nische/1 Klappe
B 50|60 cm
Wall unit for microwave
1 aperture/1 flap
W 50|60 cm

für Dunstabzugshaube
1 Tür
B 60 cm
Wall unit for exhaust hood
1 door
W 60 cm

1 Tür/1 Auszug
2 Böden
B 60 cm
1 door/1 pull-out
2 shelves
W 60 cm































1 Glasrahmentür
1 Auszug/2 Glasböden
B 60 cm
1 glass framed door
1 pull-out/2 glass shelves
W 60 cm

für Mikrowellengerät
1 Tür/1 Boden/2 Nischen
B 50|60 cm
Wall unit for microwaves
1 door/1 shelf/2 apertures
W 50|60 cm

1 Kunststoff-Jalousie
3 Glasböden/3 Steckdosen
B 50|60|90 cm
1 plastic jalousie
3 glass shelves/3 sockets
W 50|60|90 cm

1 Glas-Jalousie
3 Glasböden/3 Steckdosen
B 50|60 cm
1 glass jalousie
3 glass shelves/3 sockets
W 50|60 cm

Abschlussregal
3 Böden
B 17,5|31,5 cm
Open shelf end dresser unit
3 shelves
W 17,5|31,5 cm

									
SPEED 244 Alpinweiß PG 1	SPEED 281 Keramik grau Nachbildung PG 1	SPEED 239 Weiß softmatt PG 1	SPEED 206 Magnolia softmatt PG 1	SPEED 259 Seidengrau PG 1	SPEED 271 Sand PG 1	SPEED 260 Pinie Montana Nachbildung PG 1	SPEED 262 Eiche Virginia Nachbildung PG 1	LASER 427 Alpinweiß PG 2	LASER 416 Weiß PG 2
SPEED 244 Alpine white PG 1	SPEED 281 Ceramic grey reproduction PG 1	SPEED 239 White softmatt PG 1	SPEED 206 Ivory softmatt PG 1	SPEED 259 Satin grey PG 1	SPEED 271 Sand PG 1	SPEED 260 Montana pine reproduction PG 1	SPEED 262 Virginia oak reproduction PG 1	LASER 427 Alpine white PG 2	LASER 416 White PG 2
									
LASER 418 Magnolia matt PG 2	LASER 417 Seidengrau PG 2	LASER 415 Sand PG 2	LASER 413 Mineralgrau PG 2	RIO 374 Nautic Pine Nachbildung PG 2	RIO 666 Eiche Virginia Nachbildung PG 2	RIO 698 Eiche Provence Nachbildung PG 2	RIVA 891 Weißbeton Nachbildung PG 2	RIVA 892 Beton grau Nachbildung PG 2	RIVA 889 Beton schiefergrau Nachbildung PG 2
LASER 418 Ivory matt PG 2	LASER 417 Satin grey PG 2	LASER 415 Sand PG 2	LASER 413 Mineral grey PG 2	RIO 374 Nautical pine reproduction PG 2	RIO 666 Virginia oak reproduction PG 2	RIO 698 Oak Provence reproduction PG 2	RIVA 891 White Concrete reproduction PG 2	RIVA 892 Concrete grey reproduction PG 2	RIVA 889 Concrete Slate Grey reproduction PG 2
									
RIVA 896 Pinie Montana Nachbildung PG 2	RIVA 893 Eiche San Remo Nachbildung PG 2	RIVA 894 Eiche Ontario Nachbildung PG 2	STRUCTURA 401 Eiche Halifax Nachbildung PG 3	STRUCTURA 400 Gladstone Oak Nachbildung PG 3	TOUCH 332 Lacklaminat, Alpinweiß supermatt PG 3	TOUCH 336 Lacklaminat, Magnolia supermatt PG 3	TOUCH 335 Lacklaminat, Savanne supermatt PG 3	TOUCH 338 Lacklaminat, Seidengrau supermatt PG 3	TOUCH 337 Lacklaminat, Aqua supermatt PG 3
RIVA 896 Montana pine reproduction PG 2	RIVA 893 Sanremo oak reproduction PG 2	RIVA 894 Ontario oak reproduction PG 2	STRUCTURA 401 Sherwood oak reproduction PG 3	STRUCTURA 400 Gladstone oak reproduction PG 3	TOUCH 332 Lacquered laminate, alpine white supermatt PG 3	TOUCH 336 Lacquered laminate, ivory supermatt PG 3	TOUCH 335 Lacquered laminate, Savannah supermatt PG 3	TOUCH 338 Lacquered laminate, satin grey supermatt PG 3	TOUCH 337 Lacquered laminate, aqua supermatt PG 3

LINE N Fronten, die mit dem LINE N-Logo versehen sind, sind auch als grifflose Küchen lieferbar.
Fronts marked with the LINE N logo are also available as handleless kitchens.

Fronten Fronts |



TOUCH 334 PG 3
Lacklaminat,
Schiefergrau supermatt

TOUCH 334 PG 3
Lacquered laminate,
slate grey supermatt



TOUCH 340 PG 3
Lacklaminat,
Schwarz supermatt

TOUCH 340 PG 3
Lacquered laminate,
black supermatt



FLASH 450 PG 3
Lacklaminat,
Weiß Hochglanz

FLASH 450 PG 3
Lacquered laminate,
white high gloss




FLASH 452 PG 3
Lacklaminat,
Magnolia Hochglanz

FLASH 452 PG 3
Lacquered laminate,
ivory high gloss



FLASH 455 PG 3
Lacklaminat,
Seidengrau Hochglanz

FLASH 455 PG 3
Lacquered laminate,
satin grey high gloss



FLASH 501 PG 3
Lacklaminat,
Rot Hochglanz

FLASH 501 PG 3
Lacquered laminate,
red high gloss



FASHION 168 PG 4
Lack,
Alpinweiß matt

FASHION 168 PG 4
Lacquer,
honed alpine white



FASHION 173 PG 4
Lack,
Weiß matt

FASHION 173 PG 4
Lacquer,
honed white



FASHION 175 PG 4
Lack,
Magnolia matt

FASHION 175 PG 4
Lacquer,
honed ivory



FASHION 171 PG 4
Lack,
Seidengrau matt

FASHION 171 PG 4
Lacquer,
honed satin grey



FOCUS 470 PG 4
Lack,
Alpinweiß
Ultra-Hochglanz

FOCUS 470 PG 4
Lacquer,
alpine white
ultra high gloss




FOCUS 460 PG 4
Lack, Weiß
Ultra-Hochglanz

FOCUS 460 PG 4
Lacquer,
white ultra high gloss



FOCUS 462 PG 4
Lack, Magnolia
Ultra-Hochglanz

FOCUS 462 PG 4
Lacquer,
ivory ultra high gloss



FOCUS 467 PG 4
Lack, Sand
Ultra-Hochglanz

FOCUS 467 PG 4
Lacquer,
sand ultra high gloss



FOCUS 465 PG 4
Lack, Mineralgrau
Ultra-Hochglanz

FOCUS 465 PG 4
Lacquer, mineral grey
ultra high gloss




FOCUS 472 PG 4
Lack, Schwarz
Ultra-Hochglanz

FOCUS 472 PG 4
Lacquer, black
ultra high gloss




STONEART 303 PG 4
Grauschiefer
Nachbildung

STONEART 303 PG 4
Grey slate
reproduction



INLINE 551 PG 5
Lack,
Alpinweiß matt

INLINE 551 PG 5
Lacquer,
honed alpine white



CREDO 764 PG 6
Lacklaminat,
Alpinweiß

CREDO 764 PG 6
Lacquered laminate,
alpine white



CREDO 766 PG 6
Lacklaminat,
Savanne

CREDO 766 PG 6
Lacquered laminate,
Savannah




CREDO 765 PG 6
Lacklaminat,
Schiefergrau

CREDO 765 PG 6
Lacquered laminate,
slate grey



COTTAGE 929 PG 6
Eiche Virginia
Nachbildung

COTTAGE 929 PG 6
Virginia oak
reproduction



FLAIR 424 PG 7
Lack,
Magnolia matt

FLAIR 424 PG 7
Lacquer, honed ivory



XENO 660 PG 7
Sandbeige metallic
Ultra-Hochglanz

XENO 660 PG 7
Champagne metallic
ultra high gloss



XENO 670 PG 7
Anthrazit
Ultra-Hochglanz

XENO 670 PG 7
Anthracite
ultra high gloss



SYLT 847 PG 7
Lack,
Alpinweiß matt

SYLT 847 PG 7
Lacquer,
honed alpine white



SYLT 849 PG 7
Lack,
Magnolia matt

SYLT 849 PG 7
Lacquer,
honed ivory



SYLT 851 PG 7
Lack,
Schwarz matt

SYLT 851 PG 7
Lacquer,
honed black



LUCCA 618 PG 7
Magnolia matt

LUCCA 618 PG 7
Ivory matt



CASTELLO 390 PG 8
Magnolia gewischt

CASTELLO 390 PG 8
Washed ivory



LUX 817 PG 9
Lack,
Alpinweiß Hochglanz

LUX 817 PG 9
Lacquer,
alpine white high gloss



LUX 814 PG 9
Lack,
Weiß Hochglanz

LUX 814 PG 9
Lacquer,
white high gloss




LUX 816 PG 9
Lack,
Magnolia Hochglanz

LUX 816 PG 9
Lacquer,
ivory high gloss



LUX 819 PG 9
Lack,
Seidengrau Hochglanz

LUX 819 PG 9
Lacquer,
satin grey high gloss




LUX 838 PG 9
Lack,
Sand Hochglanz

LUX 838 PG 9
Lacquer,
sand high gloss



LUX 823 PG 9
Lack,
Schiefergrau Hochglanz

LUX 823 PG 9
Lacquer,
slate grey high gloss



PURA 834 PG 9
Lack,
Weiß Hochglanz

PURA 834 PG 9
Lacquer,
white high gloss



CHALET 885 PG 9
Lack,
Weiß matt

CHALET 885 PG 9
Lacquer,
honed white



CHALET 883 PG 9
Lack,
Magnolia matt

CHALET 883 PG 9
Lacquer,
honed ivory



CHALET 881 PG 9
Lack,
Sand matt

CHALET 881 PG 9
Lacquer,
honed sand
















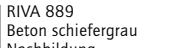

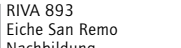


















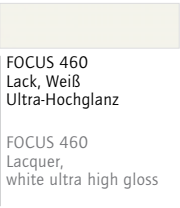
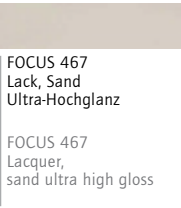


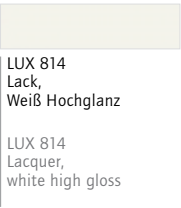
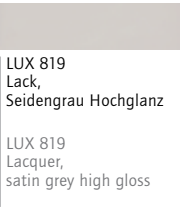



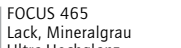




YORK 905 PG 9
Echtholz,
Magnolia lackiert

YORK 905 PG 9
Genuine wood,
lacquered ivory





















































YORK 901 PG 9
Echtholz,
Seidengrau lackiert

YORK 901 PG 9
Genuine wood,
lacquered satin grey

							
LASER 427 Alpinweiß	LASER 416 Weiß	LASER 417 Seidengrau	LASER 413 Mineralgrau	RIVA 891 Weißbeton Nachbildung	RIVA 892 Beton grau Nachbildung	RIVA 896 Pinie Montana Nachbildung	RIVA 894 Eiche Ontario Nachbildung
LASER 427 Alpine white	LASER 416 White	LASER 417 Satin grey	LASER 413 Mineral grey	RIVA 891 White Concrete reproduction	RIVA 892 Concrete grey reproduction	RIVA 896 Montana pine reproduction	RIVA 894 Ontario oak reproduction
							
LASER 427 Alpine white	LASER 418 Magnolia matt	LASER 415 Sand	LASER 415 Sand	RIVA 889 Beton schiefergrau Nachbildung	RIVA 889 Beton schiefergrau Nachbildung	RIVA 893 Eiche San Remo Nachbildung	RIVA 893 Eiche San Remo Nachbildung
LASER 427 Alpine white	LASER 418 Ivory matt	LASER 415 Sand	LASER 415 Sand	RIVA 889 Concrete Slate Grey reproduction	RIVA 889 Concrete Slate Grey reproduction	RIVA 893 Sanremo oak reproduction	RIVA 893 Sanremo oak reproduction
							
STRUCTURA 401 Eiche Halifax Nachbildung	STRUCTURA 400 Gladstone Oak Nachbildung	TOUCH 332 Lacklaminat, Alpinweiß supermatt	TOUCH 336 Lacklaminat, Magnolia supermatt	TOUCH 338 Lacklaminat, Seidengrau supermatt	TOUCH 334 Lacklaminat, Schiefergrau supermatt	FASHION 173 Lack, Weiß matt	FASHION 171 Lack, Seidengrau matt
STRUCTURA 401 Sherwood oak reproduction	STRUCTURA 400 Gladstone oak reproduction	TOUCH 332 Lacquered laminate, alpine white supermatt	TOUCH 336 Lacquered laminate, ivory supermatt	TOUCH 338 Lacquered laminate, satin grey supermatt	TOUCH 334 Lacquered laminate, slate grey supermatt	FASHION 173 Lacquer, honed white	FASHION 171 Lacquer, honed satin grey
							
STRUCTURA 401 Sherwood oak reproduction	TOUCH 335 Lacklaminat, Savanne supermatt	TOUCH 337 Lacklaminat, Aqua supermatt	TOUCH 340 Lacklaminat, Schwarz supermatt	FASHION 168 Lack, Alpinweiß matt	FASHION 175 Lack, Magnolia matt	FASHION 175 Lack, Magnolia matt	FASHION 175 Lack, Magnolia matt
STRUCTURA 401 Sherwood oak reproduction	TOUCH 335 Lacquered laminate, Savannah supermatt	TOUCH 337 Lacquered laminate, aqua supermatt	TOUCH 340 Lacquered laminate, black supermatt	FASHION 168 Lacquer, honed alpine white	FASHION 175 Lacquer, honed ivory	FASHION 175 Lacquer, honed ivory	FASHION 175 Lacquer, honed ivory
							
STONEART 303 Grauschiefer Nachbildung	FOCUS 470 Lack, Alpinweiß Ultra-Hochglanz	FOCUS 462 Lack, Magnolia Ultra-Hochglanz	FOCUS 467 Lack, Sand Ultra-Hochglanz	FOCUS 472 Lack, Schwarz Ultra-Hochglanz	LUX 817 Lack, Alpinweiß Hochglanz	LUX 816 Lack, Magnolia Hochglanz	LUX 819 Lack, Seidengrau Hochglanz
STONEART 303 Grey slate reproduction	FOCUS 470 Lacquer, alpine white ultra high gloss	FOCUS 462 Lacquer, white ultra high gloss	FOCUS 467 Lacquer, sand ultra high gloss	FOCUS 472 Lacquer, black ultra high gloss	LUX 817 Lacquer, mineral grey ultra high gloss	LUX 816 Lacquer, ivory high gloss	LUX 819 Lacquer, satin grey high gloss
							
STONEART 303 Grey slate reproduction	FOCUS 462 Lack, Magnolia Ultra-Hochglanz	FOCUS 465 Lack, Mineralgrau Ultra-Hochglanz	FOCUS 465 Lack, Mineralgrau Ultra-Hochglanz	LUX 817 Lack, Alpinweiß Hochglanz	LUX 817 Lack, Alpinweiß Hochglanz	LUX 816 Lack, Magnolia Hochglanz	LUX 838 Lack, Sand Hochglanz
STONEART 303 Grey slate reproduction	FOCUS 470 Lacquer, alpine white ultra high gloss	FOCUS 462 Lacquer, ivory ultra high gloss	FOCUS 465 Lacquer, mineral grey ultra high gloss	LUX 817 Lacquer, alpine white high gloss	LUX 817 Lacquer, alpine white high gloss	LUX 816 Lacquer, ivory high gloss	LUX 838 Lacquer, sand high gloss















Arbeitsplattendekore Worktop décors |

								
066 Schiefer Nachbildung 066 Slate décor	070* Seidengrau 070* Satin grey	074 Pinie Montana Nachbildung 074 Montana pine reproduction	078 Eiche San Remo Nachbildung 078 Sanremo oak reproduction	115 Granit Torreano Anthrazit Nachbildung 115 Anthracite granite décor	117 Copper Vintage Nachbildung 117 Vintage Copper décor	123 Eiche Virginia Nachbildung 123 Virginia oak reproduction	134 Schiefer Cornwall Nachbildung 134 Cornish slate décor	158 Steel Vintage Nachbildung 158 Tempered steel décor
								
186 Schwarz 186 Black	192 Eiche Provence Nachbildung 192 Oak Provence reproduction	193* Alpinweiß 193* Alpine white	194* Schiefergrau 194* Slate grey	196 Eiche Ontario Nachbildung 196 Ontario oak reproduction	204 Ponderosa Pine Nachbildung 204 Ponderosa pine reproduction	215 Stromboli hell Nachbildung 215 Strombolian light reproduction	219 Nautic Pine Nachbildung 219 Nautical pine reproduction	220 Arizona Pine Nachbildung 220 Arizona pine reproduction
								
222 Stromboli dunkel Nachbildung 222 Strombolian dark reproduction	225 Stammeiche Nachbildung 225 Stem oak reproduction	226 Dekor Metal Art 226 Metal art décor	265 Rusty Plates Nachbildung 265 Rusty plates reproduction	266 Caledonia 266 Caledonia	267* Oriental 267* Oriental	268 Eiche Havelland Nachbildung 268 Havellend oak reproduction	272 Balkeneiche Nachbildung 272 Timber oak reproduction	316 Maracaibo hell Nachbildung 316 Maracaibo light décor
								
319 Dekor Oxid 319 Oxid décor	325 Gladstone Oak Nachbildung 325 Gladstone oak reproduction	330* Beton grau Nachbildung 330* Concrete grey reproduction	344* Granit schwarz geflammt Nachbildung 344* Black granite décor	345 Eiche Yukon Nachbildung 345 Yukon oak reproduction	347 Taxus Nachbildung 347 Taxus reproduction	352 Eiche Halifax Nachbildung 352 Sherwood oak reproduction	353* Weißbeton Nachbildung 353* White Concrete reproduction	354* Beton schiefergrau Nachbildung 354* Concrete Slate Grey reproduction
								
355* Ferro Bronze Nachbildung 355* Ferro bronze décor	356 Endgrain Oak Nachbildung 356 Endgrain oak reproduction	357 Paladina Marmor Nachbildung 357 Paladina marble décor	358 Findus 358 Driftwood reproduction	359 Pettersson 359 Pettersson reproduction	375* Keramik grau Nachbildung 375* Ceramic grey reproduction	376* Limestone Nachbildung 376* Limestone reproduction	377 Eiche geölt Nachbildung 377 Oiled oak reproduction	
								
Arbeitsplatte APN mit N-Kante Worktop APN with N edge	Arbeitsplatte APD mit Dekorkante Worktop APD with décor edge				371 Solid Granite Nachbildung 371 Solid granite reproduction	372 Terazzo Nachbildung 372 Terrazzo reproduction	373* Grauschiefer Nachbildung 373* Grey slate reproduction	












Eine Ansicht der kompletten Dekorlänge finden Sie auf www.nobilia.de
A view of the entire length of the décor can be found at www.nobilia.de

* Auch als Slim Line-Arbeitsplatte, 16 mm stark, lieferbar.
* Also available as Slim Line worktop, 16 mm thick.

Korpusdekore Carcase décors |

								
193 Alpinweiß 193 Alpine white	060 Alpinweiß Glanz 060 Alpine white gloss	106 Weiß 106 White	022 Weiß Glanz 022 White gloss	120 Magnolia matt 120 Ivory matt	116 Magnolia Glanz 116 Ivory gloss	079 Savanne 079 Savannah	070 Seidengrau 070 Satin grey	122 Sand 122 Sand
								
075 Mineralgrau 075 Mineral grey	194 Schiefergrau 194 Slate grey	074 Pinie Montana Nachbildung 074 Montana pine reproduction	123 Eiche Virginia Nachbildung 123 Virginia oak reproduction	078 Eiche San Remo Nachbildung 078 Sanremo oak reproduction				

COLOR CONCEPT COLOR CONCEPT |

								
241 Sonnengelb 241 Maize Yellow	246 Orange 246 Orange	248 Farn 248 Fern	254 Aqua 254 Aqua	257 Salbei 257 Sage	265 Rusty Plates Nachbildung 265 Rusty plates reproduction	266 Caledonia 266 Caledonia	267 Oriental 267 Oriental	268 Eiche Havelland Nachbildung 268 Havellend oak reproduction
								
272 Balkeneiche Nachbildung 272 Timber oak reproduction	355 Ferro Bronze Nachbildung 355 Ferro bronze décor							

METAL CONCEPT METAL CONCEPT |



137 Scratched Steel Nachbildung
137 Scratched steel reproduction










Griffe Edelstahl/Nickelfarbig, Chrom Handles, stainless steel/nickel-coloured, chrome

013* Metallgriff Edelstahlfarbig	019* Metallgriff Edelstahlfarbig	042 Metallgriff Edelstahlfarbig	043 Metallgriff Edelstahlfarbig	062 Metallgriff Edelstahlfarbig	067 Metallgriff Edelstahlfarbig	069 Metallgriff Edelstahlfarbig	087 Metallgriff Alufarbig/ Chrom Glanz	098 Metallgriff Nickel matt
013* Metal handle Stainless steel finish	019* Metal handle Stainless steel finish	042 Metal handle Stainless steel finish	043 Metal handle Stainless steel finish	062 Metal handle Stainless steel finish	067 Metal handle Stainless steel finish	069 Metal handle Stainless steel finish	087 Metal handle Aluminium coloured/ Brilliant chrome	098 Metal handle Matt nickel
124 Metallgriff Edelstahlfarbig/ Chrom Glanz	167 Metallgriff Edelstahlfarbig	183 Metallgriff Edelstahlfarbig	185 Metallgriff Edelstahlfarbig	186 Metallgriff Edelstahlfarbig	205 Metallgriff Edelstahlfarbig	218 Metallgriff Edelstahlfarbig/ Chrom Glanz	221 Metallgriff Edelstahlfarbig	237 Metallgriff Edelstahlfarbig
124 Metal handle Stainless steel finish/ Brilliant chrome	167 Metal handle Stainless steel finish	183 Metal handle Stainless steel finish	185 Metal handle Stainless steel finish	186 Metal handle Stainless steel finish	205 Metal handle Stainless steel finish	218 Metal handle Stainless steel finish/ Brilliant chrome	221 Metal handle Stainless steel finish	237 Metal handle Stainless steel finish
245 Metallgriff Edelstahlfarbig	263 Metallgriff Edelstahlfarbig	264 Metallgriff Edelstahlfarbig/ Chrom Glanz	279 Metallgriff Edelstahlfarbig	325 Metallgriff Edelstahlfarbig	331 Metallgriff Edelstahlfarbig	549 Metallgriff Edelstahlfarbig	602 Metallgriff Edelstahlfarbig	608 Metallgriff Edelstahlfarbig
245 Metal handle Stainless steel finish	263 Metal handle Stainless steel finish	264 Metal handle Stainless steel finish/ Brilliant chrome	279 Metal handle Stainless steel finish	325 Metal handle Stainless steel finish	331 Metal handle Stainless steel finish	549 Metal handle Stainless steel finish	602 Metal handle Stainless steel finish	608 Metal handle Stainless steel finish

Knöpfe Knobs

613* Bügelgriff Schwarzchrom	708 Metallgriff Edelstahlfarbig	713 Metallgriff Edelstahlfarbig	721* Bügelgriff Schwarzchrom	733 Metallgriff Schwarzchrom	799 Metallgriff Schwarzchrom	677 Metallknopf Edelstahlfarbig	678 Metallknopf Edelstahlfarbig	679 Metallknopf Schwarz
613* Bow handle Chromed black	708 Metal handle Stainless steel finish	713 Metal handle Stainless steel finish	721* Bow handle Chromed black	733 Metal handle Chromed black	799 Metal handle Chromed black	677 Metal knob Stainless steel finish	678 Metal knob Stainless steel finish	679 Metal knob Black



Griffe mit Effektveredelung Handles with effect finishing

								
056 Metallgriff Used look	119 Metallgriff Altsilberfarbig	280 Metallgriff Alteisenfarbig	286 Metallgriff Goldfarbig	518 Metallgriff Altsilberfarbig	556 Metallgriff Altsilberfarbig	569 Metallgriff Kupfer Antik	570 Metallgriff Schwarz	614 Aluminiumgriff Used look
056 Metal handle Used look	119 Metal handle Antique silver colour	280 Metal handle Antique iron colour	286 Metal handle gold coloured	518 Metal handle Antique silver colour	556 Metal handle Antique silver colour	569 Metal handle Antique copper colour	570 Metal handle Black	614 Aluminium handle Used look

Griffleisten Bar handles

			
300* Griffleiste Edelstahlfarbig	350* Griffleiste Edelstahlfarbig	430* Griffleiste Edelstahlfarbig	600* Griffleiste Schwarz
300* Bar handle Stainless steel finish	350* Bar handle Stainless steel finish	430* Bar handle Stainless steel finish	600* Bar handle Black

Griffleisten Bar handles

	
760* Griffleiste Edelstahlfarbig	840* Griffleiste Chrom matt
760* Bar handle Stainless steel finish	840* Bar handle Matt chrome


Relingstangen Railing handles

	
370* Relingstange Edelstahlfarbig	650* Relingstange Edelstahlfarbig
370* Railing handle Stainless steel finish	650* Railing handle Stainless steel finish

Relingstangen Railing handles

			
790* Relinggriff Edelstahlfarbig/Bronzefarbig lasiert	890* Relingstange Edelstahlfarbig	900* Relingstange Edelstahlfarbig	930* Relingstange Edelstahlfarbig
790* Railing handle Stainless steel coloured/glazed bronze colour	890* Railing handle Stainless steel finish	900* Railing handle Stainless steel finish	930* Railing handle Stainless steel finish

*Dieser Griff ist mehrpreispflichtig.
*This handle requires a surcharge.



Management System ISO 50001:2011
www.tuv.com ID: 9105071098



www.tuv.com ID 1000000000



Ausgesuchte Materialien, exzellente Verarbeitung, Perfektion bis ins Detail: unsere Küchen werden nach höchsten Qualitätskriterien entwickelt und gefertigt. Dabei produzieren wir ausschließlich am Standort Deutschland. Die Qualität von Produkten und Produktionsprozessen sowie die Zufriedenheit unserer Kunden zählen zu unseren wesentlichen Erfolgsfaktoren. Bereits während der Produktentwicklung wird dieser hohe Qualitätsanspruch durch umfangreiche Qualitätstests im eigenen Labor überprüft und durch unabhängige Institute zertifiziert. Zudem wird die Produktion der Küchen mehrfach gemäß den Richtlinien unseres Qualitätsmanagementsystems kontrolliert.

Zahlreiche international anerkannte Gütesiegel und Zertifikate belegen diesen hohen Anspruch.

Select materials, excellent workmanship, perfection in every detail: our kitchens are developed and manufactured in accordance with the highest quality criteria. We manufacture exclusively at our factories in Germany.

The quality of products and production processes, as well as the utmost satisfaction of our customers are key factors to our success. This high standard of quality is already verified during product development through extensive quality tests in our own laboratory and certified through independent institutes. Moreover, kitchen production undergoes multiple controls in accordance with the guidelines of our quality management system.

Numerous internationally recognised quality seals and certificates attest to this high standard.





nobilia Küchen stehen seit über 70 Jahren für zeitgemäßes individuelles Design, hervorragende Markenqualität und ein attraktives Preis-Leistungs-Verhältnis. Mit einem Umsatz von mehr als 1,089 Mrd. EURO ist nobilia der größte Hersteller von Einbauküchen in Europa und Marktführer in Deutschland. Die beiden Werke im ostwestfälischen Verl zählen weltweit zu den modernsten und leistungsfähigsten Produktionsstandorten für Küchenmöbel. Mehr über nobilia erfahren Sie auf www.nobilia.de

For more than 70 years, nobilia kitchens have stood for up-to-date, custom design, outstanding brand quality and an attractive value for money. With sales of more than 1.089 billion EUROs, nobilia is the largest manufacturer of fitted kitchens in Europe and the market leader in Germany. The two factories in East-Westphalian Verl count among the most modern and efficient production sites for kitchen furniture in Europe. For more detailed information about nobilia, please visit www.nobilia.de

nobilia-Werke
J. Stickling GmbH & Co. KG
Waldstraße 53-57
33415 Verl
info@nobilia.de
www.nobilia.de

